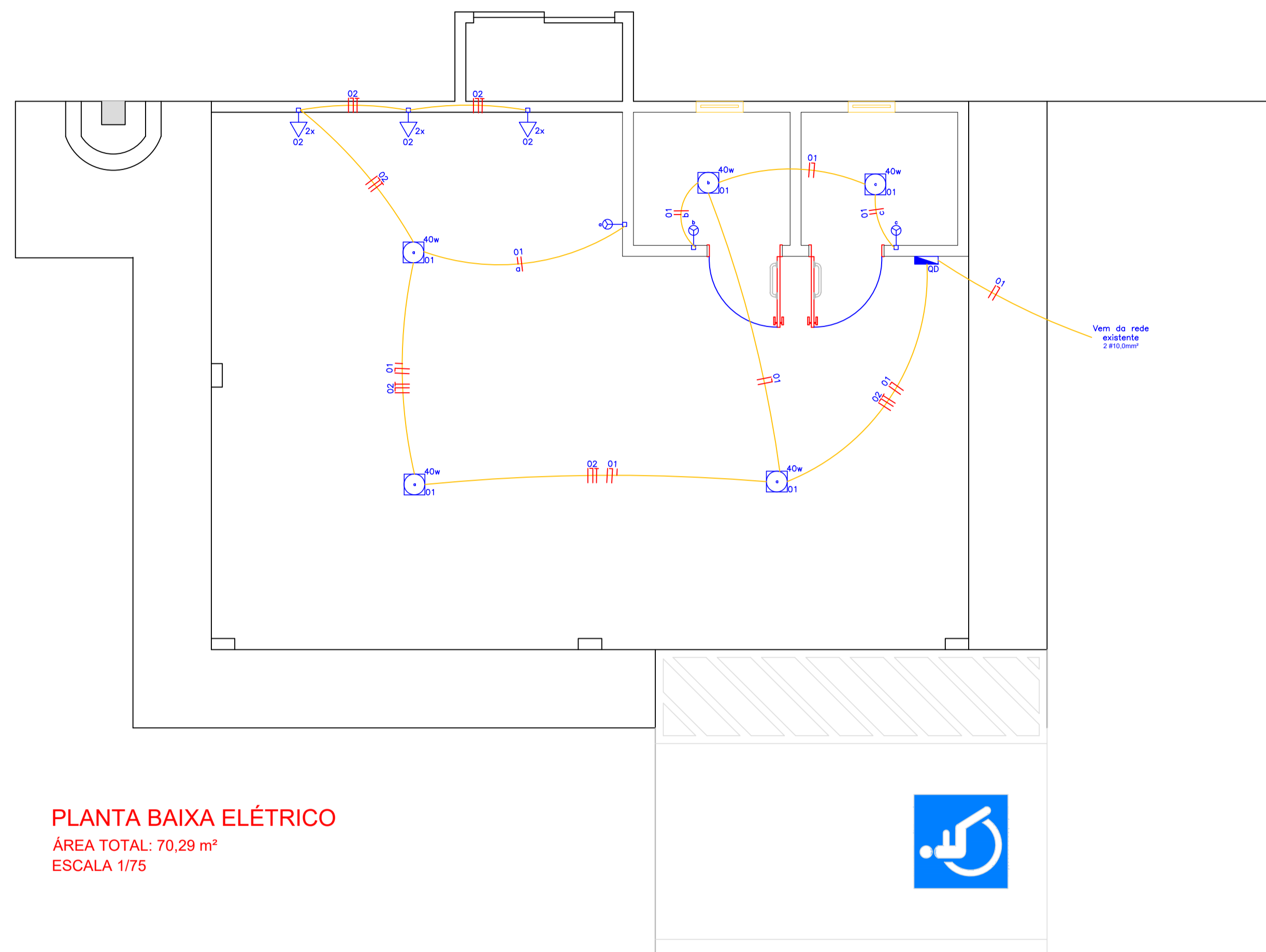


SIMBOLOGIAS

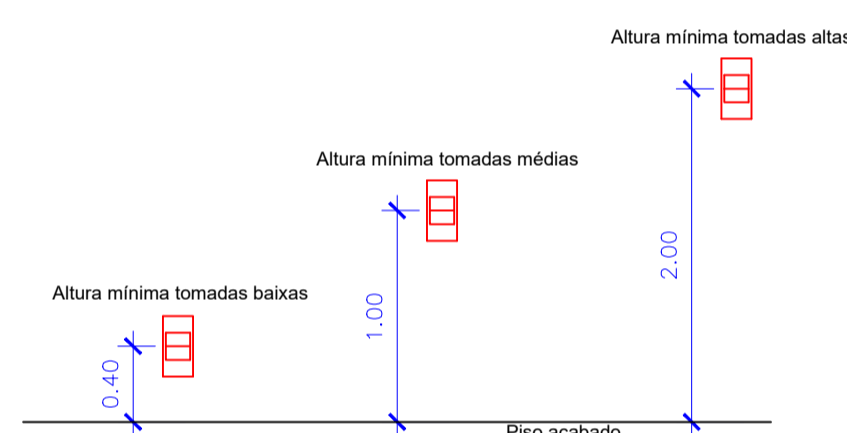
-  Tomada hexagonal (NBR 14136) - a 0,30m do piso acabado
-  Tomada hexagonal (NBR 14136) - a 1,20m do piso acabado
-  Tomada hexagonal (NBR 14136) - a 2,0m do piso acabado
-  Quadro de distribuição - embulir a 1,50m do piso acabado
-  Uma tomada baixa e uma tomada média a 0,30m e 1,20m do piso acabado
-  Interruptor simples três teclas a 1,20m do piso acabado
-  Luminária para fluorescente 40W
-  Placa de fechamento cega
-  Condutores: Fase, neutro, terra e retorno respectivamente

NOTAS:

- 1- A ESPECIFICAÇÃO DETALHADA DOS COMPONENTES É INDICADO NA LISTA DE MATERIAIS DO PROJETO
- 2- A DISTÂNCIA VERTICAL ENTRE A PARTE INFERIOR DE QUALQUER CONDUTOR E O SOLO OU PISO, NÃO PODE SER INFERIOR A 5,50m EM LOCAIS DE TRÂNSITO OU PASSAGEM DE VEÍCULOS E 3,50m EM LOCAIS DE CIRCULAÇÃO DE PEDESTRES E LOCAIS DE SOLEIRA DE PORTA
- 3- AS DIMENSÕES INDICADA SÃO OS VALORES MÍNIMOS EXIGIDOS, EM "cm"
- 4- EM CADA ELETRODUTO DEVE-SE DEIXAR UM GUIA DE ARAME

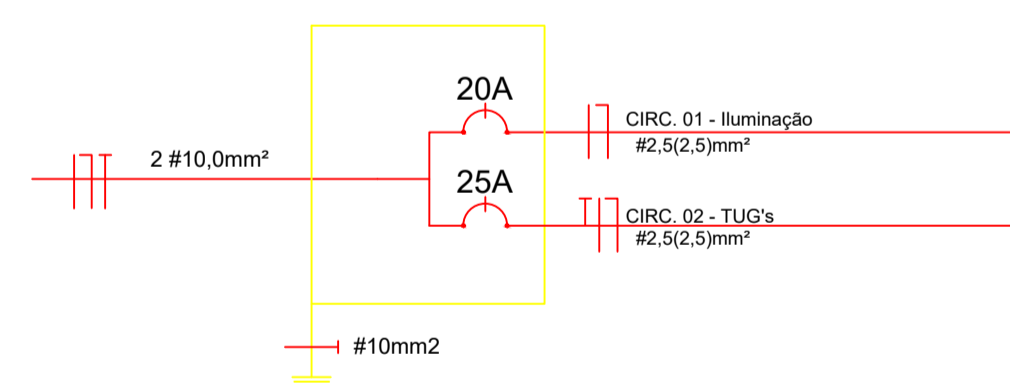


PLANTA BAIXA ELÉTRICO
 ÁREA TOTAL: 70,29 m²
 ESCALA 1/75



DETALHES DE POSICIONAMENTO

DIAGRAMA UNIFILAR



<p>PROJETO ELÉTRICO</p>		<p>ESCALA INDICADA</p>
<p>DESCRIÇÃO</p> <p>Planta Baixa Elétrico Detalhes</p>		<p>PRANCHA 01/01</p>
<p>RESPONSÁVEL TÉCNICO:</p> <p style="text-align: center;">GIOVANE MIGUEL KUHN CREA/SC 186.990-8</p>		<p>ARQUIVO 00000</p>
<p>PROPRIETÁRIOS:</p> <p style="text-align: center;">PREFEITURA MUNICIPAL DE BANDEIRANTE</p>		<p>DATA ABRIL/2024</p> <p>ÁREA 70,29m²</p>