
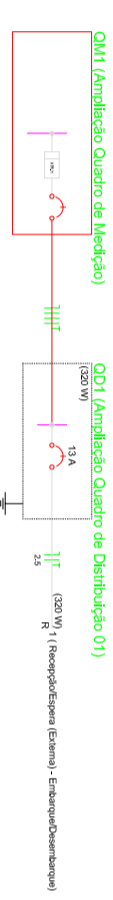


Legenda

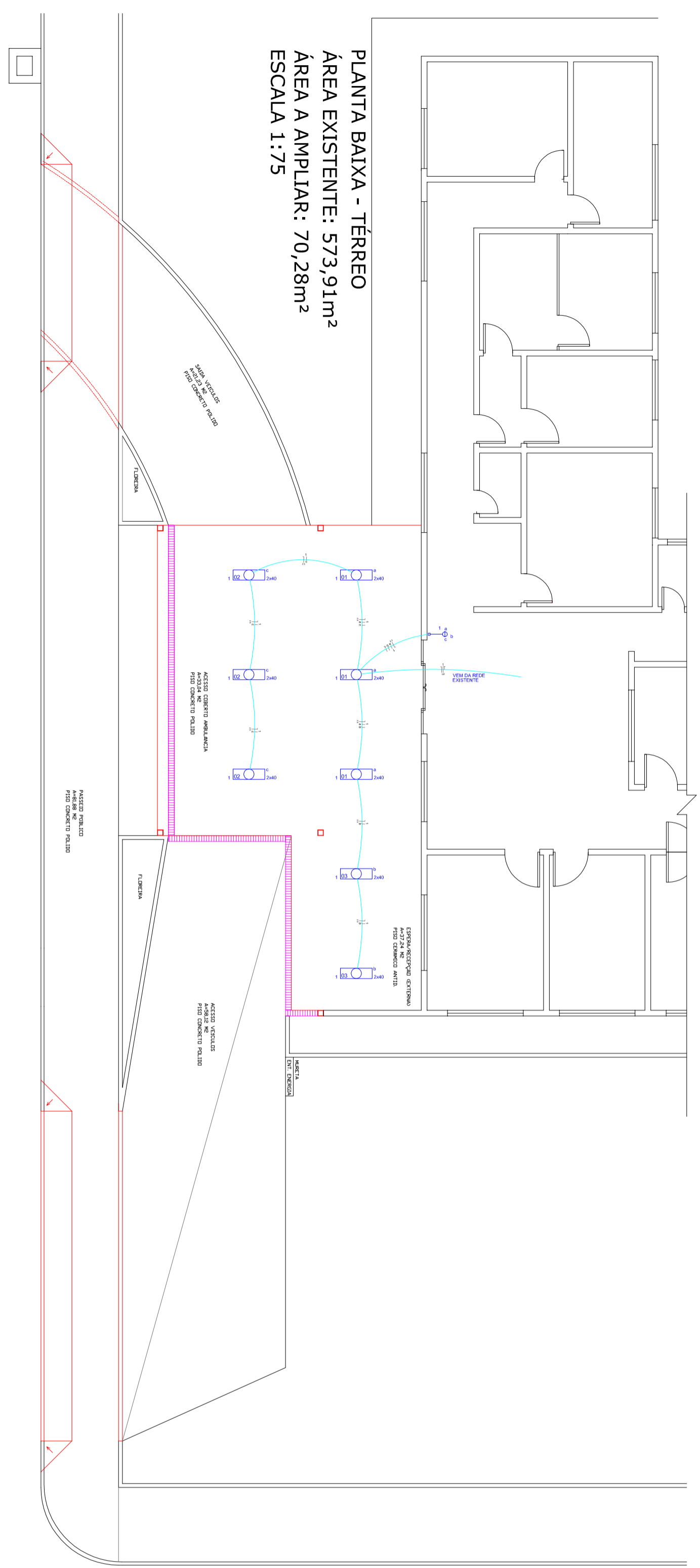

 Alimentação simples 3 fases - 110V do piso
 Luminária p. lamp. base led - 40watt

Quadro de Cargas (QM) - existente

Quadro	Quantidade	Equipam. de med.	Potência (W)	Pot. S. 1 (W)	Pot. S. 2 (W)	Pot. S. 3 (W)	Escada (W)
QM1	1	37x4x17	380 / 220V	300	300	300	22
QM2	1	37x4x17	380 / 220V	300	300	300	22
QM3	1	37x4x17	380 / 220V	300	300	300	22



PLANTA BAIXA - TÉRREO
 ÁREA EXISTENTE: 573,91m²
 ÁREA A AMPLIAR: 70,28m²
 ESCALA 1:75



ESPAÇO RESERVADO PARA APROVAÇÕES

PROPOSTANTE FUNDO MUNICIPAL DE SAÚDE DE BANDEIRANTE		ÁREA 745,81 m²	
RESPONSÁVEL TÉCNICO NEURI BIAZI		DATA Novembro/2019	
PROJETO Ampliação da Unidade Básica de Saúde		ESCALA Informada	
ESPERTEZAÇÃO Projeto Elétrico - Plantas Baixas - Ampliação		DESENHO Juliana	
ENDEREÇO Avenida Santo Antônio, nº 1115 - Centro - Bandeirante/SC			FRANQUIA EL-1
CONTATO Av. Santo Antônio, nº 1089 - Centro - Bandeirante/SC - Fone: (49) 3626-0012 E-mail: engenhar@bandeirante.sc.gov.br			