

PREFEITURA MUNICIPAL DE BANDEIRANTE

LEI DE DIRETRIZES ORÇAMENTÁRIAS 2014

Demonstrativo da Receita e Despesa segundo as Categorias Econômicas (conforme Anexo 1 da Lei nº 4.320/64)

Seleção: Alteração em 01/01/2014 (C)

Receitas	Valor	Despesas	Valor		
RECEITAS CORRENTES	11.939.388,00	DESPESAS CORRENTES	9.555.998,00		
RECEITA TRIBUTÁRIA	309.000,00	PESSOAL E ENCARGOS SOCIAIS	5.644.172,00		
RECEITAS DE CONTRIBUIÇÕES	25.000,00	OUTRAS DESPESAS CORRENTES	3.911.826,00		
RECEITA PATRIMONIAL	79.388,00	DESPESAS DE CAPITAL	480.000,00		
RECEITA DE SERVIÇOS	36.000,00	INVESTIMENTOS	480.000,00		
TRANSFERÊNCIAS CORRENTES	11.430.700,00				
OUTRAS RECEITAS CORRENTES	59.300,00				
DEDUÇÕES DA RECEITA	-1.634.690,00				
DEDUÇÕES DA RECEITA CORRENTE	-1.634.690,00				
		Superavit	268.700,00		
Total	10.304.698,00	Total	10.304.698,00		
Superavit do orçamento corrente	268.700,00				
RRENTES DE CAPITAL	2.447.500,00	DESPESAS DE CAPITAL	2.666.200,00		
TRANSFERÊNCIAS DE CAPITAL	2.447.500,00	INVESTIMENTOS	2.653.000,00		
		AMORTIZACAO DA DIVIDA	13.200,00		
		Superavit	50.000,00		
Total	2.716.200,00	Total	2.716.200,00		
Resumo					
RECEITAS CORRENTES	10.304.698,00	68,59 %	DESPESAS CORRENTES	9.555.998,00	63,61 %
RECEITAS DE CAPITAL	2.447.500,00	16,29 %	DESPESAS DE CAPITAL	3.146.200,00	20,94 %
TRANSFERÊNCIAS FINANCEIRAS	2.271.440,00	15,12 %	RESERVA DE CONTINGENCIA	50.000,00	0,33 %
			TRANSFERÊNCIAS FINANCEIRAS	2.271.440,00	15,12 %
Total	15.023.638,00	100,00 %	Total	15.023.638,00	100,00 %



Estado de Santa Catarina

PREFEITURA MUNICIPAL DE BANDEIRANTE

LEI DE DIRETRIZES ORÇAMENTÁRIAS 2014

Receita por Categoria Econômica (conforme Anexo 2 da Lei nº 4.320/64)

Seleção: Alteração em 01/01/2014 (C)

Código	Especificação	Desdobramento	Fonte	Categoria Econômica
Entidade: 1 - PREFEITURA MUNICIPAL DE BANDEIRANTE				
RECEITAS ORÇAMENTÁRIAS				
4.0.0.0.0.0.00.00.00.00	RECEITAS			11.222.588,00
4.1.0.0.0.0.00.00.00.00	RECEITAS CORRENTES			
4.1.1.0.0.0.00.00.00.00	RECEITA TRIBUTÁRIA		309.000,00	
4.1.1.1.0.0.00.00.00.00	IMPOSTOS		260.000,00	
4.1.1.1.2.00.00.00.00	Impostos sobre o Patrimônio e a Renda	200.000,00		
4.1.1.1.2.02.00.00.00	Imposto s/ Propriedade Predial e Territ. Urbana	10.000,00		
4.1.1.1.2.04.00.00.00	Imposto s/ Renda e Proventos de Qualquer Natureza	160.000,00		
4.1.1.1.2.04.31.00.00	IRRF s/ os Rendimentos do Trabalho	150.000,00		
4.1.1.1.2.04.34.00.00	IRRF s/ Outros Rendimentos	10.000,00		
4.1.1.1.2.08.00.00.00	ITBI e de Direitos Reais sobre Imóveis	30.000,00		
4.1.1.1.3.00.00.00.00	Impostos sobre a Produção e a Circulação	60.000,00		
4.1.1.1.3.05.00.00.00	Imposto sobre Serviços de Qualquer Natureza	60.000,00		
4.1.1.2.0.00.00.00.00	TAXAS		49.000,00	
4.1.1.2.1.00.00.00.00	Taxas pelo Exercício do Poder de Polícia	38.000,00		
4.1.1.2.1.17.00.00.00	Taxa de Fiscalização de Vigilância Sanitária	8.000,00		
4.1.1.2.1.25.00.00.00	Tx de Funcionamento Estab Comer/Indús/P.Serviços	15.000,00		
4.1.1.2.1.29.00.00.00	Taxa de Licença para Execução de Obras	15.000,00		
4.1.1.2.2.00.00.00.00	Taxas pela Prestação de Serviços	11.000,00		
4.1.1.2.2.99.00.00.00	Outras Taxas de Prestação de Serviços	11.000,00		
4.1.1.2.2.99.01.00.00	Tx de Coleta de Lixo	10.000,00		
4.1.1.2.2.99.02.00.00	Tx de Licença Exercício do Comércio Eventual	1.000,00		
4.1.2.0.0.00.00.00.00	RECEITAS DE CONTRIBUIÇÕES		25.000,00	
4.1.2.2.0.00.00.00.00	CONTRIBUIÇÕES DE INTERVENÇÃO NO DOMÍNIO ECONÔM		25.000,00	
4.1.2.2.0.29.00.00.00	Contrib p/ Custeio do Serviço de Iluminação Pública	25.000,00		
4.1.3.0.0.00.00.00.00	RECEITA PATRIMONIAL		52.588,00	
4.1.3.2.0.00.00.00.00	RECEITAS DE VALORES MOBILIÁRIOS		52.588,00	
4.1.3.2.5.00.00.00.00	Remuneração de Depósitos Bancários	52.588,00		
4.1.3.2.5.01.00.00.00	Remuneração de Dep Banc de Rec Vinculados	22.100,00		
4.1.3.2.5.01.02.00.00	Rendim Banc - FUNDEB	10.000,00		
4.1.3.2.5.01.09.00.00	Rendim Banc - CIDE	500,00		
4.1.3.2.5.01.99.00.00	Remuneração de Outros Dep Banc Recursos Vinculados	11.600,00		
4.1.3.2.5.01.99.01.00	Rendim Banc - PNATE	100,00		
4.1.3.2.5.01.99.02.00	Rendim Banc - Salário Educação	5.000,00		
4.1.3.2.5.01.99.04.00	Rendim Banc - PNAE	500,00		
4.1.3.2.5.01.99.12.00	Rendim Banc - Habitação Popular Federal	6.000,00		
4.1.3.2.5.02.00.00.00	Remuneração de Dep. Banc. de Rec. Não Vinculados	30.488,00		
4.1.3.2.5.02.99.00.00	Remuneração de Outros Dep Recursos Não Vinculados	30.488,00		
4.1.3.2.5.02.99.01.00	Rendim Banc - Recursos Próprios - PMB	30.488,00		
4.1.6.0.0.00.00.00.00	RECEITA DE SERVIÇOS		36.000,00	
4.1.6.0.0.13.00.00.00	Serviços Administrativos	13.000,00		
4.1.6.0.0.13.01.00.00	Serviços de Inscrição em Concursos Públicos	8.000,00		
4.1.6.0.0.13.99.00.00	Outros Serv. Administrativos	5.000,00		
4.1.6.0.0.13.99.01.00	Serviços - Inscrição de Teste Seletivo	5.000,00		
4.1.6.0.0.45.00.00.00	Serv. de Preparação da Terra em Propr Particular	23.000,00		
4.1.7.0.0.00.00.00.00	TRANSFERÊNCIAS CORRENTES		10.740.700,00	
4.1.7.2.0.00.00.00.00	TRANSFERÊNCIAS INTERGOVERNAMENTAIS		10.675.700,00	
4.1.7.2.1.00.00.00.00	Transferências da União	6.192.500,00		
4.1.7.2.1.01.00.00.00	Participação na Receita da União	5.800.500,00		
4.1.7.2.1.01.02.00.00	Cota-Parte do Fundo de Participação dos Municípios	5.800.000,00		
4.1.7.2.1.01.05.00.00	Cota-Parte do Imp. s/ a Propr. Territorial Rural	500,00		
4.1.7.2.1.22.00.00.00	Transf. da Compen. Finan. pela Exploração Rec.Nat	85.000,00		
4.1.7.2.1.22.70.00.00	Cota-Parte do Fundo Especial do Petróleo - FEP	85.000,00		
4.1.7.2.1.35.00.00.00	Transf. de Recursos do Fund.Nac.Des.Educação -FDNE	243.000,00		
4.1.7.2.1.35.01.00.00	Transferências do Salário-Educação	154.000,00		
4.1.7.2.1.35.03.00.00	Transf Diretas do FNDE referentes ao PNAE	41.000,00		
4.1.7.2.1.35.03.01.00	Transf. de Recursos PNAE Fundamental	23.000,00		

Estado de Santa Catarina

PREFEITURA MUNICIPAL DE BANDEIRANTE

LEI DE DIRETRIZES ORÇAMENTÁRIAS 2014

Receita por Categoria Econômica (conforme Anexo 2 da Lei nº 4.320/64)

Seleção Alteração em 01/01/2014 (C)

Código	Especificação	Desdobramento	Fonte	Categoria Econômica
Entidade: 1 - PREFEITURA MUNICIPAL DE BANDEIRANTE				
RECEITAS ORÇAMENTÁRIAS				
4.1.7.2.1.35.03.02.00.00	Transf. de Recursos PNAE Infantil	18.000,00		
4.1.7.2.1.35.04.00.00.00	Transf Diretas do FNDE referentes ao PNATE	48.000,00		
4.1.7.2.1.35.04.01.00.00	Transf. de Recursos PNATE Fundamental	31.000,00		
4.1.7.2.1.35.04.02.00.00	Transf. de Recursos PNATE Infantil	7.000,00		
4.1.7.2.1.35.04.03.00.00	Transf. de Recursos PNATE Médio	10.000,00		
4.1.7.2.1.36.00.00.00.00	Transf. Financ. ICMS - Desoner - L.C. Nº 87/96	14.000,00		
4.1.7.2.1.99.00.00.00.00	Outras Transferências da União	50.000,00		
4.1.7.2.1.99.01.00.00.00	Outras Transferências da União - FEX	15.000,00		
4.1.7.2.1.99.02.00.00.00	Outras Transferências da União - Simples Nacional	35.000,00		
4.1.7.2.2.00.00.00.00.00	Transferências dos Estados	2.883.200,00		
4.1.7.2.2.01.00.00.00.00	Participação na Receita dos Estados	2.883.200,00		
4.1.7.2.2.01.01.00.00.00	Cota-Parte do ICMS	2.729.200,00		
4.1.7.2.2.01.02.00.00.00	Cota-Parte do IPVA	110.000,00		
4.1.7.2.2.01.04.00.00.00	Cota-Parte do IPI sobre Exportação	39.000,00		
4.1.7.2.2.01.13.00.00.00	Cota-Parte da Contrib.Interv.no Domínio Econômico	5.000,00		
4.1.7.2.4.00.00.00.00.00	TRANSFERENCIAS MULTIGOVERNAMENTAIS	1.600.000,00		
4.1.7.2.4.01.00.00.00.00	Transf. de Recursos do FUNDEB	1.600.000,00		
4.1.7.6.0.00.00.00.00.00	Transf. de Conv.		65.000,00	
4.1.7.6.2.00.00.00.00.00	Transf. Conv. Estados Distr.Fed. e suas Entid.	65.000,00		
4.1.7.6.2.02.00.00.00.00	Transf. Conv. Estados Destinados Educação	65.000,00		
4.1.7.6.2.02.01.00.00.00	Transf. Conv. Estados-Transporte Ens. Fundamental	6.000,00		
4.1.7.6.2.02.02.00.00.00	Transf. Conv. Estados-Transporte Ens. Médio	59.000,00		
4.1.9.0.0.00.00.00.00.00	OUTRAS RECEITAS CORRENTES		59.300,00	
4.1.9.1.0.00.00.00.00.00	Multas e Juros de Mora		6.300,00	
4.1.9.1.1.00.00.00.00.00	Multas/Juros de Mora dos Tributos	900,00		
4.1.9.1.1.35.00.00.00.00	Multas/Juros de Mora da Tx. de Fisc. e Vig. Sanit.	100,00		
4.1.9.1.1.38.00.00.00.00	Multas/Juros de Mora s/ o IPTU	100,00		
4.1.9.1.1.39.00.00.00.00	Multas/Juros de Mora s/ o ITBI	100,00		
4.1.9.1.1.40.00.00.00.00	Multas/Juros de Mora s/ o ISS	100,00		
4.1.9.1.1.44.00.00.00.00	M/J Mora - Func Estab Com/Ind/Prest	100,00		
4.1.9.1.1.99.00.00.00.00	Multas e Juros de Mora de Outros Tributos	400,00		
4.1.9.1.1.99.01.00.00.00	Multas e Juros de Mora de Outros Tributos	400,00		
4.1.9.1.1.99.01.02.00.00	M/J Mora - Tx Coleta de Lixo	100,00		
4.1.9.1.1.99.01.05.00.00	M/J Mora - Tx Licença Execução de Obras	200,00		
4.1.9.1.1.99.01.06.00.00	M/J Mora - Tx Licença Comércio Eventual	100,00		
4.1.9.1.3.00.00.00.00.00	Multa e Juros de Mora da Dívida Ativa dos Tributos	1.100,00		
4.1.9.1.3.11.00.00.00.00	Multas/Juros de Mora Div. Ativ. s/ IPTU	500,00		
4.1.9.1.3.12.00.00.00.00	Multas/Juros de Mora Div. Ativ. s/ ITBI	100,00		
4.1.9.1.3.13.00.00.00.00	Multas/Juros de Mora Div. Ativ. s/ ISS	100,00		
4.1.9.1.3.98.00.00.00.00	Multas/Juros de Mora Div. Ativ. Contrib Melhoria	100,00		
4.1.9.1.3.99.00.00.00.00	Multas/Juros de Mora Div. Ativ. Outros Tributos	300,00		
4.1.9.1.3.99.01.00.00.00	M/J Mora - DAT - Tx Coleta de Lixo	100,00		
4.1.9.1.3.99.02.00.00.00	M/J Mora - DAT - Tx Func Est Com/Ind/Prest	100,00		
4.1.9.1.3.99.04.00.00.00	M/J Mora - DAT - Tx Licença Comércio Eventual	100,00		
4.1.9.1.5.00.00.00.00.00	Multas/Juros da Mora Div. Ativ. Outras Rec.	200,00		
4.1.9.1.5.99.00.00.00.00	Multas/Juros da Mora Div. Ativ. Outras Rec.	200,00		
4.1.9.1.5.99.05.00.00.00	M/J Mora - DAÑTrib - Habitação Popular	100,00		
4.1.9.1.5.99.07.00.00.00	M/J Mora - DAÑTrib - Horas de Máquinas	100,00		
4.1.9.1.8.00.00.00.00.00	Multas e Juros de Mora de Outras Receitas	100,00		
4.1.9.1.8.99.00.00.00.00	Outras Multas e Juros de Mora	100,00		
4.1.9.1.8.99.03.00.00.00	M/J Mora - Serviços - Horas de Máquinas	100,00		
4.1.9.1.9.00.00.00.00.00	Multas de Outras Origens	4.000,00		
4.1.9.1.9.15.00.00.00.00	Multas Previstas na Legislação de Trânsito	4.000,00		
4.1.9.2.0.00.00.00.00.00	INDENIZAÇÕES E RESTITUIÇÕES		30.300,00	
4.1.9.2.2.00.00.00.00.00	RESTITUIÇÕES	30.300,00		
4.1.9.2.2.01.00.00.00.00	Restituições de Convênios	29.300,00		

Estado de Santa Catarina

PREFEITURA MUNICIPAL DE BANDEIRANTE

LEI DE DIRETRIZES ORÇAMENTÁRIAS 2014

Receita por Categoria Econômica (conforme Anexo 2 da Lei nº 4.320/64)

Seleção: Alteração em 01/01/2014 (C)

Código	Especificação	Desdobramento	Fonte	Categoria Econômica
Entidade: 1 - PREFEITURA MUNICIPAL DE BANDEIRANTE				
RECEITAS ORÇAMENTÁRIAS				
4.1.9.2.2.01.01.00.00.00	Restituições de Convênios - CASAN	29.300,00		
4.1.9.2.2.99.00.00.00.00	Outras Restituições	1.000,00		
4.1.9.2.2.99.02.00.00.00	Outras Restituições - Multas de Trânsito PMB	1.000,00		
4.1.9.3.0.00.00.00.00.00	RECEITA DA DÍVIDA ATIVA		7.700,00	
4.1.9.3.1.00.00.00.00.00	Rec. Div. Ativ. Tributaria	1.900,00		
4.1.9.3.1.11.00.00.00.00	Rec. Div. Ativ. do IPTU	1.000,00		
4.1.9.3.1.12.00.00.00.00	Rec. Div. Ativ. do ITBI	400,00		
4.1.9.3.1.13.00.00.00.00	Rec. Div. Ativ. do ISS	100,00		
4.1.9.3.1.98.00.00.00.00	Rec. Div. Ativ. das Contrib de Melhoria	100,00		
4.1.9.3.1.99.00.00.00.00	Receita da Dívida Ativa de Outros Tributos	300,00		
4.1.9.3.1.99.03.00.00.00	DAT - Tx Func Estab Com/Ind/Prest	200,00		
4.1.9.3.1.99.04.00.00.00	DAT - Tx de Coleta de Lixo	100,00		
4.1.9.3.2.00.00.00.00.00	Receita da Dívida Ativa não tributária	5.800,00		
4.1.9.3.2.99.00.00.00.00	Rec. Div. Ativ. Não Tributária de Outras Rec.	5.800,00		
4.1.9.3.2.99.04.00.00.00	DAÑTrib - Habitação Popular	800,00		
4.1.9.3.2.99.06.00.00.00	DAÑTrib - Serviços - Horas de Máquinas	5.000,00		
4.1.9.9.0.00.00.00.00.00	RECEITAS DIVERSAS		15.000,00	
4.1.9.9.0.99.00.00.00.00	Outras Receitas	15.000,00		
4.1.9.9.0.99.01.00.00.00	Café Colonial	15.000,00		
4.2.0.0.0.00.00.00.00.00	RECEITAS DE CAPITAL			2.147.500,00
4.2.4.0.0.00.00.00.00.00	TRANSFERÊNCIAS DE CAPITAL		2.147.500,00	
4.2.4.7.0.00.00.00.00.00	TRANSFERÊNCIAS DE CONVÊNIOS		2.147.500,00	
4.2.4.7.1.00.00.00.00.00	Transf. Convênios da União e de suas Entidades	1.277.500,00		
4.2.4.7.1.02.00.00.00.00	Transf. Convênios da União Destin. Programa Educaç	230.000,00		
4.2.4.7.1.02.01.00.00.00	Convênios da União p/Ensino Fundamental	230.000,00		
4.2.4.7.1.05.00.00.00.00	Transf. Conv União Dest.Prog. Infra-Estrut.Transp	700.000,00		
4.2.4.7.1.99.00.00.00.00	Outras Transf. de Convênio da União	347.500,00		
4.2.4.7.1.99.02.00.00.00	Convênio da União destinado a Agricultura	97.500,00		
4.2.4.7.1.99.03.00.00.00	Convênio da União destinado ao Desporto e Lazer	250.000,00		
4.2.4.7.2.00.00.00.00.00	Transf. Conv. dos Estados, Distr.Fed.e suas Entid.	870.000,00		
4.2.4.7.2.05.00.00.00.00	Transf. Conv. dos Estados Dest.Infra-Estrutura Tra	870.000,00		
9.1.0.0.0.00.00.00.00.00	DEDUÇÕES DA RECEITA			-1.634.690,00
9.1.0.0.0.00.00.00.00.00	DEDUÇÕES DA RECEITA			-1.634.690,00
9.1.7.0.0.00.00.00.00.00	DEDUÇÕES DA RECEITA CORRENTE		-1.634.690,00	
9.1.7.2.0.00.00.00.00.00	Dedução das Receitas de Transferências		-1.634.690,00	
9.1.7.2.1.00.00.00.00.00	Dedução das Receitas de Transferências da União	-1.064.890,00		
9.1.7.2.1.01.00.00.00.00	Dedução das Receitas de Transferências da União	-1.062.090,00		
9.1.7.2.1.01.02.00.00.00	Dedução Cota-Parte do FPM Formação FUNDEB	-1.061.990,00		
9.1.7.2.1.01.05.00.00.00	Dedução de Receita p/ Formação do FUNDEB - ITR	-100,00		
9.1.7.2.1.36.00.00.00.00	Ded Rec p/ Form do FUNDEB - ICMS Deson - LC 87/96	-2.800,00		
9.1.7.2.2.00.00.00.00.00	Dedução das Receitas de Transferência dos Estados	-569.800,00		
9.1.7.2.2.01.00.00.00.00	Dedução das Receitas de Transferência dos Estados	-569.800,00		
9.1.7.2.2.01.01.00.00.00	Dedução do ICMS para Formação do FUNDEB	-540.000,00		
9.1.7.2.2.01.02.00.00.00	Dedução de Receita para Formação do FUNDEB - IPVA	-22.000,00		
9.1.7.2.2.01.04.00.00.00	Ded Cota Parte IPI-Exp p/ Formação FUNDEB	-7.800,00		
	Total das receitas:			11.735.398,00
TRANSFERÊNCIAS FINANCEIRAS				
6.0.0.0.0.00.00.00.00.00	RESULTADO AUMENTATIVO DO EXERCÍCIO			2.271.440,00
6.1.0.0.0.00.00.00.00.00	RESULTADO ORÇAMENTÁRIO			2.271.440,00
6.1.2.0.0.00.00.00.00.00	INTERFERÊNCIAS ATIVAS		2.271.440,00	
6.1.2.1.0.00.00.00.00.00	TRANSFERÊNCIAS RECEBIDAS		2.271.440,00	
6.1.2.1.2.00.00.00.00.00	REPASSE RECEBIDO	2.271.440,00		
6.1.2.1.2.00.00.01.00.00	TRANSFERÊNCIA DE FINANCEIRA RECEBIDA	2.271.440,00		
6.1.2.1.2.00.00.01.00.00	Fundo Municipal de Assistência Social	375.400,00		

Estado de Santa Catarina

PREFEITURA MUNICIPAL DE BANDEIRANTE

LEI DE DIRETRIZES ORÇAMENTÁRIAS 2014

Receita por Categoria Econômica (conforme Anexo 2 da Lei nº 4.320/64)

Seleção: Alteração em 01/01/2014 (C)

Código	Especificação	Desdobramento	Fonte	Categoria Econômica
Entidade: 1 - PREFEITURA MUNICIPAL DE BANDEIRANTE				
TRANSFERÊNCIAS FINANCEIRAS				
6.1.2.1.2.00.00.01.00.0003	Fundo Municipal de Saúde	1.416.040,00		
6.1.2.1.2.00.00.01.00.0004	Câmara Municipal de Vereadores	480.000,00		
Total das transferências				2.271.440,00
Total por entidade:				14.006.838,00
Entidade: 2 - FUNDO MUNIC ASSIST SOCIAL DE BANDEIRANTE				
RECEITAS ORÇAMENTÁRIAS				
4.0.0.0.0.00.00.00.00.00	RECEITAS			131.100,00
4.1.0.0.0.00.00.00.00.00	RECEITAS CORRENTES			
4.1.3.0.0.00.00.00.00.00	RECEITA PATRIMONIAL		7.100,00	
4.1.3.2.0.00.00.00.00.00	RECEITAS DE VALORES MOBILIÁRIOS		7.100,00	
4.1.3.2.5.00.00.00.00.00	Remuneração de Depósitos Bancários	7.100,00		
4.1.3.2.5.01.00.00.00.00	Remuneração Depósitos Bancários Recursos Vinculado	4.100,00		
4.1.3.2.5.01.10.00.00.00	Remuneração de Depósitos Bancários Vinculado FNAS	4.100,00		
4.1.3.2.5.01.10.01.00.00	Rendimentos Bancários - PBT	700,00		
4.1.3.2.5.01.10.02.00.00	Rendimentos Bancários - PETI	700,00		
4.1.3.2.5.01.10.03.00.00	Rendimentos Bancários - IGD Bolsa Família	700,00		
4.1.3.2.5.01.10.04.00.00	Rendimentos Bancários - CRAS	2.000,00		
4.1.3.2.5.02.00.00.00.00	Remuneração de Depósitos Recursos não Vinculados	3.000,00		
4.1.3.2.5.02.99.00.00.00	Remuneração de Outros Depósitos Recursos não Vinculados	3.000,00		
4.1.3.2.5.02.99.01.00.00	Rendim. Banc. Recursos Próprios - FNAS	3.000,00		
4.1.7.0.0.00.00.00.00.00	TRANSFERÊNCIAS CORRENTES		124.000,00	
4.1.7.2.0.00.00.00.00.00	TRANSFERÊNCIAS INTERGOVERNAMENTAIS		124.000,00	
4.1.7.2.1.00.00.00.00.00	Transferências da União	124.000,00		
4.1.7.2.1.34.00.00.00.00	Transf. de Recursos do Fund. Nac. As.Social - FNAS	124.000,00		
4.1.7.2.1.34.01.00.00.00	PBT	14.000,00		
4.1.7.2.1.34.02.00.00.00	PETI	35.000,00		
4.1.7.2.1.34.03.00.00.00	IGD Bolsa Família	15.000,00		
4.1.7.2.1.34.04.00.00.00	CRAS	60.000,00		
Total das receitas:				131.100,00
Total por entidade:				131.100,00
Entidade: 4 - FUNDO MUNICIPAL DE SAUDE DE BANDEIRANTE				
RECEITAS ORÇAMENTÁRIAS				
4.0.0.0.0.00.00.00.00.00	RECEITAS			585.700,00
4.1.0.0.0.00.00.00.00.00	RECEITAS CORRENTES			
4.1.3.0.0.00.00.00.00.00	RECEITA PATRIMONIAL		19.700,00	
4.1.3.2.0.00.00.00.00.00	RECEITAS DE VALORES MOBILIÁRIOS		19.700,00	
4.1.3.2.5.00.00.00.00.00	Remuneração de Depósitos Bancários	19.700,00		
4.1.3.2.5.01.00.00.00.00	Remuneração de Depósitos Bancários Vinculados	11.700,00		
4.1.3.2.5.01.03.00.00.00	Rec Rem Dep Banc Recursos Vinculados SAÚDE	11.700,00		
4.1.3.2.5.01.03.01.00.00	Rendimentos Aplicação PAB	8.000,00		
4.1.3.2.5.01.03.02.00.00	Rendimentos Assistência Farm. Federal	500,00		
4.1.3.2.5.01.03.03.00.00	Rendimentos Atenção Básica Estadual	700,00		
4.1.3.2.5.01.03.06.00.00	Rendimentos Assistência Farm. Básica Estadual	500,00		
4.1.3.2.5.01.03.07.00.00	Rendimentos Vigilância em Saúde	1.500,00		
4.1.3.2.5.01.03.08.00.00	Rendimentos MAC Federal	500,00		
4.1.3.2.5.02.00.00.00.00	Remuneração de Depósitos Recursos não Vinculados	8.000,00		
4.1.3.2.5.02.99.00.00.00	Remuneração de Outros Depósitos Rec não Vinculados	8.000,00		
4.1.3.2.5.02.99.01.00.00	Rend. Bancário Recursos Próprios - FMS	8.000,00		
4.1.7.0.0.00.00.00.00.00	TRANSFERÊNCIAS CORRENTES		566.000,00	
4.1.7.2.0.00.00.00.00.00	TRANSFERÊNCIAS INTERGOVERNAMENTAIS		566.000,00	
4.1.7.2.1.00.00.00.00.00	Transferências da União	530.000,00		
4.1.7.2.1.33.00.00.00.00	Transf. de Recursos do Sistema Único Saúde - SUS	530.000,00		
4.1.7.2.1.33.01.00.00.00	Piso de Atenção Básica - PAB	80.000,00		
4.1.7.2.1.33.02.00.00.00	Saúde da Família - PSF	140.000,00		
4.1.7.2.1.33.03.00.00.00	Agentes Comunitários de Saúde - PACS	80.000,00		

Estado de Santa Catarina

PREFEITURA MUNICIPAL DE BANDEIRANTE

LEI DE DIRETRIZES ORÇAMENTÁRIAS 2014

Receita por Categoria Econômica (conforme Anexo 2 da Lei nº 4.320/64)

Seleção: Alteração em 01/01/2014 (C)

Código	Especificação	Desdobramento	Fonte	Categoria Econômica
Entidade: 4 - FUNDO MUNICIPAL DE SAUDE DE BANDEIRANTE				
RECEITAS ORÇAMENTÁRIAS				
4.1.7.2.1.33.04.00.00.00	Saúde Bucal - PSF Odonto	50.000,00		
4.1.7.2.1.33.05.00.00.00	Compensação Especificidades Regionais	10.000,00		
4.1.7.2.1.33.06.00.00.00	Programa Melhoria de Acesso e Qualidade - PMAQ	110.000,00		
4.1.7.2.1.33.07.00.00.00	Mac - Teto Financeiro	20.000,00		
4.1.7.2.1.33.08.00.00.00	Vigilância Sanitária	22.000,00		
4.1.7.2.1.33.09.00.00.00	Componente Básico da Assistência Farmacêutica	18.000,00		
4.1.7.2.2.00.00.00.00.00	Transferências dos Estados	36.000,00		
4.1.7.2.2.33.00.00.00.00	Transf. de Recursos do Estado p/ Programas Saúde	36.000,00		
4.1.7.2.2.33.01.00.00.00	Cofinanciamento Assist. Farmácia Básica - Estado	15.000,00		
4.1.7.2.2.33.02.00.00.00	Cofinanciamento Atenção Básica - Estado	21.000,00		
4.2.0.0.0.00.00.00.00.00	RECEITAS DE CAPITAL			300.000,00
4.2.4.0.0.00.00.00.00.00	TRANSFERÊNCIAS DE CAPITAL		300.000,00	
4.2.4.0.0.00.00.00.00.00	TRANSFERÊNCIAS DE CONVÊNIOS		300.000,00	
4.2.4.7.1.00.00.00.00.00	Transf. Convênios da União e de suas Entidades	300.000,00		
4.2.4.7.1.01.00.00.00.00	Transf. de Convênio p/ SUS	300.000,00		
	Total das receitas:			885.700,00
	Total por entidade:			885.700,00
	Total geral das transferências:			2.271.440,00
	Total geral das receitas:			12.752.198,00
	Total geral:			15.023.638,00



Estado de Santa Catarina

PREFEITURA MUNICIPAL DE BANDEIRANTE

LEI DE DIRETRIZES ORÇAMENTÁRIAS 2014

Natureza da Despesa por Categorias Econômicas (conforme Anexo 2 da Lei nº 4.320/64)

Seleção: Alteração em 01/01/2014 (C)

Código	Especificação	Elemento	Grupo de Despesa	Categoria Econômica
Entidade: 1 - PREFEITURA MUNICIPAL DE BANDEIRANTE				
DESPESAS ORÇAMENTÁRIAS				
3.0.0.00.00.00.00.00.00	DESPESA			9.463.958,00
3.3.0.00.00.00.00.00.00	DESPESAS CORRENTES		6.747.758,00	
3.3.1.00.00.00.00.00.00	PESSOAL E ENCARGOS SOCIAIS		3.966.872,00	
3.3.1.71.00.00.00.00.00	Transferências a Consórcios Públicos	7.200,00		
3.3.1.90.00.00.00.00.00	Aplicacoes Diretas	3.959.672,00		
3.3.3.00.00.00.00.00.00	OUTRAS DESPESAS CORRENTES		2.780.886,00	
3.3.3.50.00.00.00.00.00	Transferencias a Instituicoes Privadas sem Fins Lu	124.300,00		
3.3.3.71.00.00.00.00.00	Transferências a Consórcios Públicos	2.400,00		
3.3.3.90.00.00.00.00.00	Aplicacoes Diretas	2.654.186,00		
3.4.0.00.00.00.00.00.00	DESPESAS DE CAPITAL		2.666.200,00	
3.4.4.00.00.00.00.00.00	INVESTIMENTOS		2.653.000,00	
3.4.4.90.00.00.00.00.00	Aplicacoes Diretas	2.653.000,00		
3.9.0.00.00.00.00.00.00	AMORTIZACAO DA DIVIDA		13.200,00	
3.9.0.90.00.00.00.00.00	Aplicacoes Diretas	13.200,00		
3.9.9.00.00.00.00.00.00	RESERVA DE CONTINGENCIA		50.000,00	
3.9.9.00.00.00.00.00.00	RESERVA DE CONTINGENCIA		50.000,00	
3.9.9.99.00.00.00.00.00	RESERVA DE CONTINGENCIA	50.000,00		
Total das despesas:				9.463.958,00
TRANSFERÊNCIAS FINANCEIRAS				
5.0.0.0.0.00.00.00.00.0000	RESULTADO DIMINUTIVO DO EXERCÍCIO			2.271.440,00
5.1.0.0.0.00.00.00.00.0000	RESULTADO ORÇAMENTÁRIO		2.271.440,00	
5.1.2.0.0.00.00.00.00.0000	INTERFERÊNCIAS PASSIVAS		2.271.440,00	
5.1.2.1.0.00.00.00.00.0000	TRANSFERÊNCIAS FINANCEIRAS CONCEDIDAS	2.271.440,00		
5.1.2.1.2.00.00.00.00.0000	REPASSE CONCEDIDO	2.271.440,00		
5.1.2.1.2.00.00.01.00.0000	TRANSFERÊNCIA FINANCEIRA CONCEDIDA	2.271.440,00		
5.1.2.1.2.00.00.01.00.0002	Fundo Municipal de Assistência Social	375.400,00		
5.1.2.1.2.00.00.01.00.0003	Fundo Municipal de Saúde	1.416.040,00		
5.1.2.1.2.00.00.01.00.0004	Câmara Municipal de Vereadores	480.000,00		
Total das transferências:				2.271.440,00
Total da entidade:				11.735.398,00
Entidade: 2 - FUNDO MUNIC ASSIST SOCIAL DE BANDEIRANTE				
DESPESAS ORÇAMENTÁRIAS				
3.0.0.00.00.00.00.00.00	DESPESA			506.500,00
3.3.0.00.00.00.00.00.00	DESPESAS CORRENTES		506.500,00	
3.3.1.00.00.00.00.00.00	PESSOAL E ENCARGOS SOCIAIS		373.400,00	
3.3.1.90.00.00.00.00.00	Aplicacoes Diretas	373.400,00		
3.3.3.00.00.00.00.00.00	OUTRAS DESPESAS CORRENTES		133.100,00	
3.3.3.90.00.00.00.00.00	Aplicacoes Diretas	133.100,00		
Total das despesas:				506.500,00
Total da entidade:				506.500,00
Entidade: 4 - FUNDO MUNICIPAL DE SAUDE DE BANDEIRANTE				
DESPESAS ORÇAMENTÁRIAS				
3.0.0.00.00.00.00.00.00	DESPESA			2.301.740,00
3.3.0.00.00.00.00.00.00	DESPESAS CORRENTES		1.841.740,00	
3.3.1.00.00.00.00.00.00	PESSOAL E ENCARGOS SOCIAIS		1.063.900,00	
3.3.1.90.00.00.00.00.00	Aplicacoes Diretas	1.063.900,00		
3.3.3.00.00.00.00.00.00	OUTRAS DESPESAS CORRENTES		777.840,00	
3.3.3.71.00.00.00.00.00	Transferências a Consórcios Públicos	72.000,00		
3.3.3.90.00.00.00.00.00	Aplicacoes Diretas	705.840,00		
3.4.0.00.00.00.00.00.00	DESPESAS DE CAPITAL		460.000,00	
3.4.4.00.00.00.00.00.00	INVESTIMENTOS		460.000,00	
3.4.4.90.00.00.00.00.00	Aplicacoes Diretas	460.000,00		

Estado de Santa Catarina

PREFEITURA MUNICIPAL DE BANDEIRANTE

LEI DE DIRETRIZES ORÇAMENTÁRIAS 2014

Natureza da Despesa por Categorias Econômicas (conforme Anexo 2 da Lei nº 4.320/64)

Seleção: Alteração em 01/01/2014 (C)

Código	Especificação	Elemento	Grupo de Despesa	Categoria Econômica
Entidade: 4 - FUNDO MUNICIPAL DE SAUDE DE BANDEIRANTE				
DESpesas ORÇAMENTÁRIAS				
3.4.4.90.00.00.00.00.00	Aplicacoes Diretas		460.000,00	
			Total das despesas:	2.301.740,00
			Total da entidade:	2.301.740,00
Entidade: 5 - CAMARA MUNICIPAL DE BANDEIRANTE				
DESpesas ORÇAMENTÁRIAS				
3.0.0.00.00.00.00.00.00	DESPEsa			480.000,00
3.3.0.00.00.00.00.00.00	DESPEsas CORRENTES		460.000,00	
3.3.1.00.00.00.00.00.00	PESSOAL E ENCARGOS SOCIAIS		240.000,00	
3.3.1.90.00.00.00.00.00	Aplicacoes Diretas	240.000,00		
3.3.3.00.00.00.00.00.00	OUTRAS DESPEsas CORRENTES		220.000,00	
3.3.3.50.00.00.00.00.00	Transferencias a Instituicoes Privadas sem Fins Lu	20.000,00		
3.3.7.00.00.00.00.00.00	Aplicacoes Diretas	200.000,00		
3.4.0.00.00.00.00.00.00	DESPEsas DE CAPITAL		20.000,00	
3.4.4.00.00.00.00.00.00	INVESTIMENTOS		20.000,00	
3.4.4.90.00.00.00.00.00	Aplicacoes Diretas	20.000,00		
			Total das despesas:	480.000,00
			Total da entidade:	480.000,00
			Total geral das transferências:	2.271.440,00
			Total geral das despesas:	12.752.198,00
			Total geral:	15.023.638,00



Estado de Santa Catarina


PREFEITURA MUNICIPAL DE BANDEIRANTE

LEI DE DIRETRIZES ORÇAMENTÁRIAS 2014

Funções e Subfunções de Governo (conforme Anexo 5 da Lei nº 4.320/64)

Seleção: Alteração em 01/01/2014 (C)

Funções	Subfunções
1 Legislativa	31 Ação Legislativa
4 Administração	122 Administração Geral
4 Administração	123 Administração Financeira
6 Segurança Pública	181 Policiamento
8 Assistência Social	122 Administração Geral
8 Assistência Social	241 Assistência ao Idoso
8 Assistência Social	243 Assistência à Criança e ao Adolescente
8 Assistência Social	244 Assistência Comunitária
10 Saúde	301 Atenção Básica
10 Saúde	302 Assistência Hospitalar e Ambulatorial
10 Saúde	304 Vigilância Sanitária
11 Trabalho	334 Fomento ao Trabalho
12 Educação	361 Ensino Fundamental
12 Educação	362 Ensino Médio
12 Educação	363 Ensino Profissional
12 Educação	364 Ensino Superior
12 Educação	365 Educação Infantil
12 Educação	366 Educação de Jovens e Adultos
12 Educação	367 Educação Especial
13 Cultura	392 Difusão Cultural
16 Habitação	481 Habitação Rural
16 Habitação	482 Habitação Urbana
17 Saneamento	511 Saneamento Básico Rural
17 Saneamento	512 Saneamento Básico Urbano
20 Agricultura	605 Abastecimento
22 Indústria	661 Promoção Industrial
23 Comércio e Serviços	661 Promoção Industrial
23 Comércio e Serviços	691 Promoção Comercial
26 Transporte	782 Transporte Rodoviário
27 Desporto e Lazer	812 Desporto Comunitário
27 Desporto e Lazer	813 Lazer
28 Encargos Especiais	782 Transporte Rodoviário
28 Encargos Especiais	843 Serviço da Dívida Interna
28 Encargos Especiais	845 Outras Transferências
28 Encargos Especiais	846 Outros Encargos Especiais
99 Reserva de Contingência	999 Reserva de Contingência



Estado de Santa Catarina
PREFEITURA MUNICIPAL DE BANDEIRANTE

LEI DE DIRETRIZES ORÇAMENTÁRIAS 2014

Programa de Trabalho de Governo (conforme Anexo 6 da Lei nº 4.320/64)

Seleção: Alteração em 01/01/2014 (C)

Código	Especificação	Projetos	Atividades	Operações Especiais	Total
Entidade: 1 - PREFEITURA MUNICIPAL DE BANDEIRANTE		2.653.000,00	6.747.758,00	13.200,00	11.735.398,00
Órgão: 02.00 PODER EXECUTIVO MUNICIPAL		0,00	526.600,00	0,00	526.600,00
Unidade: 02.01 Gabinete do Prefeito Municipal		0,00	526.600,00	0,00	526.600,00
04	Administração		526.600,00		526.600,00
04.122	Administração Geral		526.600,00		526.600,00
04.122.0001	Apoio Administrativo		526.600,00		526.600,00
04.122.0001.2.001	Gestão dos Serviços do Gabinete do Prefeito		526.600,00		526.600,00
Órgão: 03.00 SECRETARIA DE ADMINISTRAÇÃO		20.000,00	455.880,00	0,00	475.880,00
Unidade: 03.01 Departamento de Administração		20.000,00	455.880,00	0,00	475.880,00
04	Administração		455.880,00		475.880,00
04.122	Administração Geral		455.880,00		475.880,00
04.122.0001	Apoio Administrativo		455.880,00		475.880,00
04.122.0001.1.003	Equipar os Centro Administrativo Municipal	20.000,00			20.000,00
04.122.0001.2.003	Gestão dos Serviços de Administração		455.880,00		455.880,00
Órgão: 04.00 SECRETARIA DA FAZENDA		0,00	313.450,00	0,00	2.584.890,00
Unidade: 04.01 Departamento Fazendário		0,00	313.450,00	0,00	2.584.890,00
04	Administração		313.450,00		313.450,00
04.123	Administração Financeira		313.450,00		313.450,00
04.123.0001	Apoio Administrativo		313.450,00		313.450,00
04.123.0001.2.004	Gestão dos Serviços Fazendários		313.450,00		313.450,00

2.271.440,00
375.400,00
1.416.040,00
480.000,00

TRANSFERÊNCIAS FINANCEIRAS
TRANSFERÊNCIA DE RECURSOS FINANCEIROS.
TRANSFERÊNCIA DE RECURSOS FINANCEIROS.
TRANSFERÊNCIA DE RECURSOS FINANCEIROS.



Estado de Santa Catarina
PREFEITURA MUNICIPAL DE BANDEIRANTE

LEI DE DIRETRIZES ORÇAMENTÁRIAS 2014

Programa de Trabalho de Governo (conforme Anexo 6 da Lei nº 4.320/64)

Seleção: Alteração em 01/01/2014 (C)

Código	Especificação	Projetos	Atividades	Operações Especiais	Total
Entidade: 1 - PREFEITURA MUNICIPAL DE BANDEIRANTE					
Órgão: 05.00 SECRETARIA MUN DE SAÚDE E SANEAMENTO					
Unidade: 05.01 Unidade de Saneamento					
17	Saneamento				91.200,00
17.511	Saneamento Básico Rural				30.000,00
17.511.0011	Mais Saneamento				30.000,00
17.511.0011.1.008	Redes de Abastecimento de Água				0,00
17.511.0011.2.009	Gestão dos Serviços do Saneamento Rural				0,00
17.512	Saneamento Básico Urbano				91.200,00
17.512.0011	Mais Saneamento				0,00
17.512.0011.2.010	Gestão dos Serviços do Saneamento Urbano				91.200,00
Órgão: 06.00 SECRETARIA MUN EDUCAÇÃO, CULTURA, ESPORTE E TURISM					
Unidade: 06.01 Departamento de Educação					
12	Educação				2.996.410,00
12.361	Ensino Fundamental				2.354.600,00
12.361.0002	Mais Educação				2.354.600,00
12.361.0002.1.018	Equipar as Escolas Municipais do Ensino Fundamental				325.000,00
12.361.0002.1.021	Obras nas Escolas Municipais do Ensino Fundamental				109.000,00
12.361.0002.2.020	Gestão dos Serviços do Ensino Fundamental				1.920.600,00
12.362	Ensino Médio				78.280,00
12.362.0002	Mais Educação				78.280,00
12.362.0002.2.022	Gestão dos Serviços do Ensino Médio				74.080,00
12.362.0002.2.057	Contribuição a Associação Casa Familiar Rural				4.200,00
12.363	Ensino Profissional				6.710,00
12.363.0002	Mais Educação				6.710,00
12.363.0002.2.023	Gestão dos Serviços do Ensino Profissionalizante				710,00
12.363.0002.2.039	Contribuição a Cooperativa dos Estudantes do Centro de Educação Profissional				6.000,00
12.364	Ensino Superior				4.820,00
12.364.0002	Mais Educação				4.820,00
12.364.0002.2.024	Gestão dos Serviços do Ensino Superior				4.820,00
12.365	Educação Infantil				520.000,00
12.365.0002	Mais Educação				520.000,00
12.365.0002.1.019	Equipar o Centro de Educação Infantil				15.000,00
12.365.0002.1.022	Obras no Centro de Educação Infantil				15.000,00
					15.000,00
					535.000,00
					535.000,00
					15.000,00
					0,00
					11.735.398,00
					91.200,00
					91.200,00
					13.200,00
					0,00
					0,00
					91.200,00
					30.000,00
					30.000,00
					0,00
					30.000,00
					61.200,00
					61.200,00
					61.200,00
					0,00
					2.817.310,00
					0,00
					2.547.410,00
					2.996.410,00
					2.354.600,00
					2.354.600,00
					325.000,00
					109.000,00
					1.920.600,00
					78.280,00
					78.280,00
					74.080,00
					4.200,00
					6.710,00
					6.710,00
					710,00
					6.000,00
					4.820,00
					4.820,00
					4.820,00
					520.000,00
					520.000,00
					15.000,00
					15.000,00
					15.000,00

Estado de Santa Catarina
PREFEITURA MUNICIPAL DE BANDEIRANTE
 LEI DE DIRETRIZES ORÇAMENTÁRIAS 2014
 Programa de Trabalho de Governo (conforme Anexo 6 da Lei nº 4.320/64)
 Seleção: Alteração em 01/01/2014 (C)

Código	Especificação	Projetos	Atividades	Operações Especiais	Total
Entidade: 1 - PREFEITURA MUNICIPAL DE BANDEIRANTE					
Órgão: 06.00 SECRETARIA MUN EDUCAÇÃO, CULTURA, ESPORTE E TURISM					
Unidade: 06.01 Departamento de Educação					
12	Educação	449.000,00	2.547.410,00		2.996.410,00
12.365	Educação Infantil	15.000,00	520.000,00		535.000,00
12.365.0002	Mais Educação	15.000,00	520.000,00		535.000,00
12.365.0002.2.021	Gestão dos Serviços do Ensino Infantil		520.000,00		520.000,00
12.366	Educação de Jovens e Adultos		5.000,00		5.000,00
12.366.0002	Mais Educação		5.000,00		5.000,00
12.366.0002.2.025	Gestão dos Serviços da Educação de Jovens e Adultos		5.000,00		5.000,00
12.367	Educação Especial		12.000,00		12.000,00
12.367.0002	Mais Educação		12.000,00		12.000,00
12.367.0002.2.046	Gestão dos Serviços da Educação Especial		1.000,00		1.000,00
12.367.0002.2.055	Subvenção Social a APAE		11.000,00		11.000,00
Unidade: 06.02 Departamento de Cultura, Esporte e Turismo					
13	Cultura				
13.392	Difusão Cultural	5.000,00	158.450,00		163.450,00
13.392.0003	Mais Cultura e Turismo	5.000,00	158.450,00		163.450,00
13.392.0003.1.017	Equipar a Banda Municipal	5.000,00			5.000,00
13.392.0003.2.026	Gestão dos Serviços de Cultura e Turismo		129.450,00		129.450,00
13.392.0003.2.047	Gestão dos Serviços Culturais de Grupos, Clubes e outros		25.000,00		25.000,00
13.392.0003.2.051	Contribuição ao Piquete Grupo de Cavalariados Marco da Fronteira		4.000,00		4.000,00
27	Desporto e Lazer	270.000,00	111.450,00		381.450,00
27.812	Desporto Comunitário		111.450,00		111.450,00
27.812.0004	Mais Esportes		111.450,00		111.450,00
27.812.0004.1.020	Edificação do Ginásio Municipal de Esportes				0,00
27.812.0004.2.027	Gestão dos Serviços do Esporte		111.450,00		111.450,00
27.813	Lazer				
27.813.0003	Mais Cultura e Turismo	270.000,00	111.450,00		270.000,00
27.813.0003.1.006	Revitalização da Praça Municipal	270.000,00			270.000,00

Estado de Santa Catarina
PREFEITURA MUNICIPAL DE BANDEIRANTE
LEI DE DIRETRIZES ORÇAMENTÁRIAS 2014

Programa de Trabalho de Governo (conforme Anexo 6 da Lei nº 4.320/64)

Seleção Alteração em 01/01/2014 (C)

Código	Especificação	Projetos	Atividades	Operações Especiais	Total
Entidade: 1 - PREFEITURA MUNICIPAL DE BANDEIRANTE		2.653.000,00	6.747.759,00	13.200,00	11.795.398,00
Órgão: 07.00 SECRETARIA MUN AGRICULTURA, INDÚSTRIA E COMÉRCIO		310.000,00	999.350,00	0,00	1.309.350,00
Unidade: 07.01 Departamento de Agricultura		110.000,00	864.750,00	0,00	974.750,00
20	Agricultura	110.000,00	864.750,00		974.750,00
20.605	Abastecimento	110.000,00	864.750,00		974.750,00
20.605.0005	Mais Agricultura	110.000,00	864.750,00		974.750,00
20.605.0005.1.009	Equipar os Serviços Agropecuários	10.000,00			10.000,00
20.605.0005.1.010	Renovar a Frota do Máquinário Agrícola	100.000,00			100.000,00
20.605.0005.2.011	Gestão dos Serviços de Agricultura		844.750,00		844.750,00
20.605.0005.2.052	Contribuição a Associação de Desenvolvimento da Microbacia Lageado dos Porcos	20.000,00	20.000,00		20.000,00
Unidade: 07.02 Divisão de Indústria e Comércio		200.000,00	134.600,00	0,00	334.600,00
11	Trabalho		88.000,00		88.000,00
11.334	Fomento ao Trabalho		88.000,00		88.000,00
11.334.0014	Geração de Emprego e Renda		88.000,00		88.000,00
11.334.0014.2.045	Contribuição a Associação de Trabalhadores Bandeirante		48.000,00		48.000,00
11.334.0014.2.053	Gestão dos Serviços de Fomento ao Trabalho		40.000,00		40.000,00
22	Indústria		14.600,00		14.600,00
22.661	Promoção Industrial		14.600,00		14.600,00
22.661.0006	Mais Indústria e Comércio		14.600,00		14.600,00
22.661.0006.2.012	Repasse de Recursos ao CONSAD		9.600,00		9.600,00
22.661.0006.2.054	Gestão dos Serviços de Indústria		5.000,00		5.000,00
23	Comércio e Serviços	200.000,00	32.000,00		232.000,00
23.661	Promoção Industrial	200.000,00			200.000,00
23.661.0006	Mais Indústria e Comércio	200.000,00			200.000,00
23.661.0006.1.015	Aquisição de Área de Terra para Distrito Industrial	200.000,00			200.000,00
23.691	Promoção Comercial		32.000,00		32.000,00
23.691.0006	Mais Indústria e Comércio		32.000,00		32.000,00
23.691.0006.2.013	Gestão dos Serviços de Comércio e Serviços		32.000,00		32.000,00

Estado de Santa Catarina
PREFEITURA MUNICIPAL DE BANDEIRANTE

LEI DE DIRETRIZES ORÇAMENTÁRIAS 2014

Programa de Trabalho de Governo (conforme Anexo 6 da Lei nº 4.320/64)

Seleção: Alteração em 01/01/2014 (C)

Código	Especificação	Projetos	Atividades	Operações Especiais	Total
Entidade: 1 - PREFEITURA MUNICIPAL DE BANDEIRANTE					
Órgão: 08.00 SECRETARIA MUN TRANSPORTES, OBRAS E URBANISMO					
Unidade: 08.01 Divisão de Transporte, Obras e Urbanismo					
26	Transporte	1.230.000,00	1.255.972,00		2.485.972,00
26.782	Transporte Rodoviário	1.230.000,00	1.255.972,00		2.485.972,00
26.782.0007	Mais Rodoviário	1.230.000,00	1.255.972,00		2.485.972,00
	Obras de Pavimentação	870.000,00			870.000,00
26.782.0007.1.012	Obras de Abrigos de Passageiros				0,00
26.782.0007.1.013	Obras de Pontes	360.000,00			360.000,00
26.782.0007.1.014	Gestão dos Serviços de Transportes, Obras e Urbanismo		1.255.972,00		1.255.972,00
26.782.0007.2.029	Encargos Especiais	360.000,00			360.000,00
28	Transporte Rodoviário	360.000,00			360.000,00
28.782	Mais Rodoviário	360.000,00			360.000,00
28.782.0007	Renovar a Frota de Máquinas Rodoviárias	360.000,00			360.000,00
28.782.0007.1.011					0,00
Órgão: 09.00 ENCARGOS GERAIS DO MUNICÍPIO					
Unidade: 09.01 Encargos Gerais					
06	Segurança Pública	5.000,00	162.636,00	13.200,00	180.836,00
06.181	Policciamento	5.000,00	162.636,00	13.200,00	180.836,00
06.181.0013	Segurança Pública	5.000,00	31.200,00		36.200,00
06.181.0013.1.005	Equipar a Polícia Militar	5.000,00	31.200,00		36.200,00
06.181.0013.2.030	Gestão dos Serviços da Polícia Militar	5.000,00	31.200,00		36.200,00
06.181.0013.2.031	Gestão dos Serviços da Polícia Civil	5.000,00	31.200,00		36.200,00
28	Encargos Especiais	5.000,00			5.000,00
28.843	Serviço da Dívida Interna		11.900,00		11.900,00
28.843.0001	Apoio Administrativo		19.300,00		19.300,00
28.843.0001.0.001	Amortização da Dívida Pública Municipal		131.436,00	13.200,00	144.636,00
28.845	Outras Transferências				13.200,00
28.845.0001	Apoio Administrativo				13.200,00
28.845.0001.2.002	Contribuição ao PASEP				13.200,00
28.846	Outros Encargos Especiais				13.200,00
28.846.0001	Apoio Administrativo				13.200,00
28.846.0001.2.048	Contribuição a AMEOSC				13.200,00
28.846.0001.2.049	Contribuição a FECAM				13.200,00

Estado de Santa Catarina

PREFEITURA MUNICIPAL DE BANDEIRANTE

LEI DE DIRETRIZES ORÇAMENTÁRIAS 2014

Programa de Trabalho de Governo (conforme Anexo 6 da Lei nº 4.320/64)

Seleção: Alteração em 01/01/2014 (C)

Código	Especificação	Projetos	Atividades	Operações Especiais	Total
Entidade: 1 - PREFEITURA MUNICIPAL DE BANDEIRANTE		2.653.000,00	6.747.758,00	13.200,00	11.735.398,00
Órgão: 10.00 SECRETARIA MUN ASSISTÊNCIA SOCIAL E HABITAÇÃO		4.000,00	125.360,00	0,00	129.360,00
Unidade: 10.02 Fundo Municipal da Criança e do Adolescente		4.000,00	81.500,00	0,00	85.500,00
08	Assistência Social	4.000,00	81.500,00		85.500,00
08.243	Assistência à Criança e ao Adolescente	4.000,00	81.500,00		85.500,00
08.243.0015	Cuidando a Criança e Adolescente	4.000,00	81.500,00		85.500,00
08.243.0015.1.004	Equipar o Conselho Tutelar	4.000,00	73.500,00		73.500,00
08.243.0015.2.006	Gestão dos Serviços do Conselho Tutelar		8.000,00		8.000,00
08.243.0015.2.016	Gestão dos Serviços do F.M.da Criança e do Adolescente				
Unidade: 10.03 Fundo Municipal de Habitação e Interesse Social		0,00	43.860,00	0,00	43.860,00
16	Habitação		43.860,00		43.860,00
16.481	Habitação Rural		11.000,00		11.000,00
16.481.0009	Mais Habitação		11.000,00		11.000,00
16.481.0009.2.017	Gestão dos Serviços de Habitação Rural		11.000,00		11.000,00
16.482	Habitação Urbana		32.860,00		32.860,00
16.482.0009	Mais Habitação		32.860,00		32.860,00
16.482.0009.1.007	Aquisição de Lotes Urbanos para Habitações Populares				
16.482.0009.2.018	Gestão dos Serviços de Habitação Urbana		32.860,00		32.860,00
Órgão: 99.00 RESERVA DE CONTINGÊNCIA		0,00	0,00	0,00	50.000,00
Unidade: 99.99 Reserva de Contingência		0,00	0,00	0,00	50.000,00
99	Reserva de Contingência				50.000,00
99.999	Reserva de Contingência				50.000,00
99.999.9999	Reserva de Contingência				50.000,00
99.999.9999.9.999	Reserva de Contingência				50.000,00
Entidade: 2 - FUNDO MUNICIPAL ASSIST SOCIAL DE BANDEIRANTE		0,00	506.500,00	0,00	506.500,00
Órgão: 10.00 SECRETARIA MUN ASSISTÊNCIA SOCIAL E HABITAÇÃO		0,00	506.500,00	0,00	506.500,00
Unidade: 10.01 Fundo Municipal de Assistência Social		0,00	506.500,00	0,00	506.500,00
08	Assistência Social		506.500,00		506.500,00
08.122	Administração Geral		214.200,00		214.200,00
08.122.0008	Mais Social		214.200,00		214.200,00
08.122.0008.2.014	Gestão dos Serviços de Assistência Social com Recursos Próprios		214.200,00		214.200,00

Estado de Santa Catarina
PREFEITURA MUNICIPAL DE BANDEIRANTE

LEI DE DIRETRIZES ORÇAMENTÁRIAS 2014
Programa de Trabalho de Governo (conforme Anexo 6 da Lei nº 4.320/64)

Seleção: Alteração em 01/01/2014 (C)

Código	Especificação	Projetos	Atividades	Operações Especiais	Total
Entidade: 2 - FUNDO MUNIC ASSIST SOCIAL DE BANDEIRANTE					
Órgão: 10.00 SECRETARIA MUN ASSISTENCIA SOCIAL E HABITAÇÃO					
Unidade: 10.01 Fundo Municipal de Assistência Social					
08	Assistência Social				506.500,00
08.241	Assistência ao Idoso		7.350,00		7.350,00
08.241.0008	Mais Social		7.350,00		7.350,00
08.241.0008.2.043	Gestão da Assistência Social com API		109.950,00		109.950,00
08.243	Assistência à Criança e ao Adolescente		109.950,00		109.950,00
08.243.0008	Mais Social		102.600,00		102.600,00
08.243.0008.2.041	Gestão da Assistência Social com SCFV		7.350,00		7.350,00
08.243.0008.2.042	Gestão da Assistência Social com PAC		175.000,00		175.000,00
08.244	Assistência Comunitária		175.000,00		175.000,00
08.244.0008	Mais Social		15.700,00		15.700,00
08.244.0008.2.040	Gestão da Assistência Social com Bolsa Família		159.300,00		159.300,00
08.244.0008.2.044	Gestão da Assistência Social com CRAS				
Entidade: 4 - FUNDO MUNICIPAL DE SAUDE DE BANDEIRANTE					
Órgão: 05.00 SECRETARIA MUN DE SAUDE E SANEAMENTO					
Unidade: 05.02 Fundo Municipal de Saúde					
10	Saúde				2.301.740,00
10.301	Atenção Básica				2.247.440,00
10.301.0010	Mais Saúde				2.247.440,00
10.301.0010.1.002	Equipar os Postos de Saúde	460.000,00	1.841.740,00	0,00	2.301.740,00
10.301.0010.1.016	Equipar os Postos de Saúde	460.000,00	1.841.740,00	0,00	2.301.740,00
10.301.0010.2.007	Gestão da Saúde com Farmácia Básica Federal	460.000,00	1.841.740,00	0,00	2.301.740,00
10.301.0010.2.008	Gestão da Saúde com Especificidades Regionais Federal				
10.301.0010.2.019	Gestão da Saúde com Atenção Básica Estadual				
10.301.0010.2.028	Gestão da Saúde com PMAQ Federal	460.000,00	1.841.740,00		2.301.740,00
10.301.0010.2.032	Gestão da Saúde com Recurso Municipal	460.000,00	1.787.440,00		2.247.440,00
10.301.0010.2.034	Gestão da Saúde com Atenção Básica Fixo Federal	460.000,00	1.787.440,00		2.247.440,00
10.301.0010.2.035	Gestão da Saúde com PACS Federal	420.000,00			420.000,00
10.301.0010.2.036	Gestão da Saúde com Saúde Bucal Federal	40.000,00			40.000,00
10.301.0010.2.037	Gestão da Saúde com PSF Federal				
10.301.0010.2.038	Gestão da Saúde com Farmácia Básica Estadual				
10.301.0010.2.050	Repasse de Recursos ao CIS AMEOSC				
			18.500,00		18.500,00
			10.000,00		10.000,00
			21.700,00		21.700,00
			20.000,00		20.000,00
			837.140,00		837.140,00
			88.000,00		88.000,00
			162.600,00		162.600,00
			55.100,00		55.100,00
			484.900,00		484.900,00
			15.500,00		15.500,00
			72.000,00		72.000,00

Estado de Santa Catarina
PREFEITURA MUNICIPAL DE BANDEIRANTE

LEI DE DIRETRIZES ORÇAMENTÁRIAS 2014

Programa de Trabalho de Governo (conforme Anexo 6 da Lei nº 4.320/64)

Seleção: Alteração em 01/01/2014 (C)

Código	Especificação	Projetos	Atividades	Operações Especiais	Total
Entidade: 4 - FUNDO MUNICIPAL DE SAUDE DE BANDEIRANTE					
Órgão: 05.00 SECRETARIA MUN DE SAÚDE E SANEAMENTO					
Unidade: 05.02 Fundo Municipal de Saúde					
10	Saúde	460.000,00	1.841.740,00	0,00	2.301.740,00
10.301	Atenção Básica	460.000,00	1.841.740,00	0,00	2.301.740,00
10.301.0010	Mais Saúde	460.000,00	1.841.740,00	0,00	2.301.740,00
10.301.0010.2.056	Conselho Municipal de Saúde	460.000,00	1.841.740,00	0,00	2.301.740,00
10.302	Assistência Hospitalar e Ambulatorial	460.000,00	1.787.440,00	0,00	2.247.440,00
10.302.0010	Mais Saúde	460.000,00	1.787.440,00	0,00	2.247.440,00
10.302.0010.2.033	Gestão da Saúde com MAC Federal	20.000,00	20.000,00	0,00	20.000,00
10.304	Vigilância Sanitária	20.000,00	33.800,00	0,00	33.800,00
10.304.0010	Mais Saúde	20.000,00	33.800,00	0,00	33.800,00
10.304.0010.2.015	Gestão da Saúde com Vigilância em Saúde Federal	20.000,00	33.800,00	0,00	33.800,00
Entidade: 5 - CAMARA MUNICIPAL DE BANDEIRANTE					
Órgão: 01.00 PODER LEGISLATIVO MUNICIPAL					
Unidade: 01.01 Câmara Municipal de Vereadores					
01	Legislativa	20.000,00	460.000,00	0,00	480.000,00
01.031	Ação Legislativa	20.000,00	460.000,00	0,00	480.000,00
01.031.0012	Processo Legislativo	20.000,00	460.000,00	0,00	480.000,00
01.031.0012.1.001	Equipar a Câmara de Vereadores	20.000,00	460.000,00	0,00	480.000,00
01.031.0012.2.005	Gestão dos Serviços Legislativos	20.000,00	460.000,00	0,00	480.000,00
Total geral:					15.023.638,00

Estado de Santa Catarina
PREFEITURA MUNICIPAL DE BANDEIRANTE

LEI DE DIRETRIZES ORÇAMENTÁRIAS 2014
 Programa de Trabalho de Governo - Demonstrativo de Funções, Subfunções e Programas, por Projetos, Atividades e Operações Especiais (conforme Anexo 7 da Lei nº 4.320/64)

Seleção - Alteração em 01/01/2014 (C)

Código	Especificação	Projetos	Atividades	Operações Especiais	Total
01	Legislativa	20.000,00	460.000,00		480.000,00
01.031	Ação Legislativa	20.000,00	460.000,00		480.000,00
01.031.0012	Processo Legislativo	20.000,00	460.000,00		480.000,00
04	Administração	20.000,00	1.295.930,00		1.315.930,00
04.122	Administração Geral	20.000,00	982.480,00		1.002.480,00
04.122.0001	Apoio Administrativo	20.000,00	982.480,00		1.002.480,00
04.123	Administração Financeira		313.450,00		313.450,00
04.123.0001	Apoio Administrativo		313.450,00		313.450,00
06	Segurança Pública	5.000,00	31.200,00		36.200,00
06.181	Policciamento	5.000,00	31.200,00		36.200,00
06.181.0013	Segurança Pública	5.000,00	31.200,00		36.200,00
08	Assistência Social	4.000,00	588.000,00		592.000,00
08.122	Administração Geral		214.200,00		214.200,00
08.122.0008	Mais Social		214.200,00		214.200,00
08.241	Assistência ao Idoso		7.350,00		7.350,00
08.241.0008	Mais Social		7.350,00		7.350,00
08.243	Assistência à Criança e ao Adolescente	4.000,00	191.450,00		195.450,00
08.243.0008	Mais Social	4.000,00	191.450,00		195.450,00
08.243.0015	Cuidando a Criança e Adolescente		109.950,00		109.950,00
08.244	Assistência Comunitária		81.500,00		85.500,00
08.244.0008	Mais Social		175.000,00		175.000,00
10	Saúde	460.000,00	1.841.740,00		2.301.740,00
10.301	Atenção Básica	460.000,00	1.787.440,00		2.247.440,00
10.301.0010	Mais Saúde	460.000,00	1.787.440,00		2.247.440,00
10.302	Assistência Hospitalar e Ambulatorial		20.500,00		20.500,00
10.302.0010	Mais Saúde		20.500,00		20.500,00
10.304	Vigilância Sanitária		33.800,00		33.800,00
10.304.0010	Mais Saúde		33.800,00		33.800,00
11	Trabalho		88.000,00		88.000,00
11.334	Fomento ao Trabalho		88.000,00		88.000,00
11.334.0014	Geração de Emprego e Renda		88.000,00		88.000,00

Estado de Santa Catarina
PREFEITURA MUNICIPAL DE BANDEIRANTE

LEI DE DIRETRIZES ORÇAMENTÁRIAS 2014

Programa de Trabalho de Governo - Demonstrativo de Funções, Subfunções e Programas, por Projetos, Atividades e Operações Especiais (conforme Anexo 7 da Lei nº 4.320/64)

Seleção: Alteração em 01/01/2014 (C)

Código	Especificação	Projetos	Atividades	Operações Especiais	Total
12	Educação				2.996.410,00
12.361	Ensino Fundamental	449.000,00	2.547.410,00		2.996.410,00
12.361.0002	Mais Educação	434.000,00	1.920.600,00		2.354.600,00
12.362	Ensino Medio	434.000,00	1.920.600,00		2.354.600,00
12.362.0002	Mais Educação		78.280,00		78.280,00
12.363	Ensino Profissional		78.280,00		78.280,00
12.363.0002	Mais Educação		6.710,00		6.710,00
12.364	Ensino Superior		6.710,00		6.710,00
12.364.0002	Mais Educação		4.820,00		4.820,00
12.365	Educação Infantil		4.820,00		4.820,00
12.365.0002	Mais Educação		4.820,00		4.820,00
12.366	Educação de Jovens e Adultos	15.000,00	520.000,00		535.000,00
12.366.0002	Mais Educação	15.000,00	520.000,00		535.000,00
12.367	Educação Especial		5.000,00		5.000,00
12.367.0002	Mais Educação		5.000,00		5.000,00
13	Cultura				163.450,00
13.392	Difusão Cultural	5.000,00	158.450,00		163.450,00
13.392.0003	Mais Cultura e Turismo	5.000,00	158.450,00		163.450,00
16	Habitação				43.860,00
16.481	Habitação Rural		43.860,00		43.860,00
16.481.0009	Mais Habitação		11.000,00		11.000,00
16.482	Habitação Urbana		11.000,00		11.000,00
16.482.0009	Mais Habitação		32.860,00		32.860,00
17	Saneamento				32.860,00
17.511	Saneamento Básico Rural		91.200,00		91.200,00
17.511.0011	Mais Saneamento		30.000,00		30.000,00
17.512	Saneamento Básico Urbano		30.000,00		30.000,00
17.512.0011	Mais Saneamento		61.200,00		61.200,00
20	Agricultura				61.200,00
20.605	Abastecimento	110.000,00	864.750,00		974.750,00
20.605.0005	Mais Agricultura	110.000,00	864.750,00		974.750,00

[Assinatura]

Estado de Santa Catarina
PREFEITURA MUNICIPAL DE BANDEIRANTE

LEI DE DIRETRIZES ORÇAMENTÁRIAS 2014

Programa de Trabalho de Governo - Demonstrativo de Funções, Subfunções e Programas, por Projetos, Atividades e Operações Especiais (conforme Anexo 7 da Lei nº 4.320/64)

Seleção: Alteração em 01/01/2014 (C)

Código	Especificação	Projetos	Atividades	Operações Especiais	Total
22	Indústria		14.600,00		14.600,00
22.661	Promoção Industrial		14.600,00		14.600,00
22.661.0006	Mais Indústria e Comércio		14.600,00		14.600,00
23	Comércio e Serviços	200.000,00	32.000,00		232.000,00
23.661	Promoção Industrial	200.000,00			200.000,00
23.661.0006	Mais Indústria e Comércio	200.000,00			200.000,00
23.691	Promoção Comercial		32.000,00		32.000,00
23.691.0006	Mais Indústria e Comércio		32.000,00		32.000,00
26	Transporte	1.230.000,00	1.255.972,00		2.485.972,00
26.782	Transporte Rodoviário	1.230.000,00	1.255.972,00		2.485.972,00
26.782.0007	Mais Rodoviário	1.230.000,00	1.255.972,00		2.485.972,00
27	Desporto e Lazer	270.000,00	111.450,00		381.450,00
27.812	Desporto Comunitário		111.450,00		111.450,00
27.812.0004	Mais Esportes	270.000,00	111.450,00		381.450,00
27.813	Lazer	270.000,00			270.000,00
27.813.0003	Mais Cultura e Turismo	270.000,00			270.000,00
28	Encargos Especiais	360.000,00	131.436,00	13.200,00	504.636,00
28.782	Transporte Rodoviário	360.000,00			360.000,00
28.782.0007	Mais Rodoviário	360.000,00			360.000,00
28.843	Serviço da Dívida Interna			13.200,00	13.200,00
28.843.0001	Apoio Administrativo			13.200,00	13.200,00
28.845	Outras Transferências		100.336,00		100.336,00
28.845.0001	Apoio Administrativo		100.336,00		100.336,00
28.846	Outros Encargos Especiais		31.100,00		31.100,00
28.846.0001	Apoio Administrativo		31.100,00		31.100,00
99	Reserva de Contingência				50.000,00
99.999	Reserva de Contingência				50.000,00
99.999.9999	Reserva de Contingência				50.000,00
Total:		3.133.000,00	9.555.998,00	13.200,00	12.752.198,00

Estado de Santa Catarina
PREFEITURA MUNICIPAL DE BANDEIRANTE

LEI DE DIRETRIZES ORÇAMENTÁRIAS 2014
Programa de Trabalho de Governo - Demonstrativo de Funções, Subfunções e Programas, por Projetos, Atividades e Operações Especiais (conforme Anexo 7 da Lei nº 4.320/64)

Seleção: Alteração em: 01/01/2014 (C)

Código	Especificação	Projetos	Atividades	Operações Especiais	Total
	TRANSFERÊNCIAS FINANCEIRAS				375.400,00
	TRANSFERÊNCIA DE RECURSOS FINANCEIROS.				1.416.040,00
	TRANSFERÊNCIA DE RECURSOS FINANCEIROS.				480.000,00
	TRANSFERÊNCIA DE RECURSOS FINANCEIROS.				
		Total:	0,00	0,00	2.271.440,00
		Total geral:	3.133.000,00	9.555.998,00	15.023.638,00



Estado de Santa Catarina
PREFEITURA MUNICIPAL DE BANDEIRANTE

LEI DE DIRETRIZES ORÇAMENTÁRIAS 2014

Demonstrativo da Despesa por Funções, Subfunções e Programas conforme o Vínculo com os Recursos (conforme Anexo 8 da Lei nº 4.320/64)

Seleção: Alteração em 01/01/2014 (C)

Código	Especificação	Ordinário	Vinculado	Total
01	Legislativa	480.000,00		480.000,00
01.031	Ação Legislativa	480.000,00		480.000,00
01.031.0012	Processo Legislativo	480.000,00		480.000,00
04	Administração	1.315.930,00		1.315.930,00
04.122	Administração Geral	1.002.480,00		1.002.480,00
04.122.0001	Apoio Administrativo	1.002.480,00		1.002.480,00
04.123	Administração Financeira	313.450,00		313.450,00
04.123.0001	Apoio Administrativo	313.450,00		313.450,00
06	Segurança Pública	33.600,00	2.600,00	36.200,00
06.181	Policimento	33.600,00	2.600,00	36.200,00
06.181.0013	Segurança Pública	33.600,00	2.600,00	36.200,00
08	Assistência Social	463.900,00	128.100,00	592.000,00
08.122	Administração Geral	214.200,00		214.200,00
08.122.0008	Mais Social	214.200,00		214.200,00
08.241	Assistência ao Idoso		7.350,00	7.350,00
08.241.0008	Mais Social		7.350,00	7.350,00
08.243	Assistência à Criança e ao Adolescente	152.400,00	43.050,00	195.450,00
08.243.0008	Mais Social	66.900,00	43.050,00	109.950,00
08.243.0015	Cuidando a Criança e Adolescente	85.500,00		85.500,00
08.244	Assistência Comunitária	97.300,00	77.700,00	175.000,00
08.244.0008	Mais Social	97.300,00	77.700,00	175.000,00
10	Saúde		2.301.740,00	2.301.740,00
10.301	Atenção Básica		2.247.440,00	2.247.440,00
10.301.0010	Mais Saúde		2.247.440,00	2.247.440,00
10.302	Assistência Hospitalar e Ambulatorial		20.500,00	20.500,00
10.302.0010	Mais Saúde		20.500,00	20.500,00
10.304	Vigilância Sanitária		33.800,00	33.800,00
10.304.0010	Mais Saúde		33.800,00	33.800,00
11	Trabalho	88.000,00		88.000,00
11.334	Fomento ao Trabalho	88.000,00		88.000,00
11.334.0014	Gereração de Emprego e Renda	88.000,00		88.000,00


Estado de Santa Catarina
PREFEITURA MUNICIPAL DE BANDEIRANTE

LEI DE DIRETRIZES ORÇAMENTÁRIAS 2014
Demonstrativo da Despesa por Funções, Subfunções e Programas conforme o Vínculo com os Recursos (conforme Anexo 8 da Lei nº 4.320/64)

Seleção - Alteração em 01/01/2014 (C)

Código	Especificação	Ordinário	Vinculado	Total
12	Educação		2.996.410,00	2.996.410,00
12.361	Ensino Fundamental			
12.361.0002	Mais Educação		2.354.600,00	2.354.600,00
12.362	Ensino Médio			
12.362.0002	Mais Educação		2.354.600,00	2.354.600,00
12.363	Ensino Profissional			
12.363.0002	Mais Educação		78.280,00	78.280,00
12.364	Ensino Superior			
12.364.0002	Mais Educação		78.280,00	78.280,00
12.365	Educação Infantil			
12.365.0002	Mais Educação		6.710,00	6.710,00
12.366	Educação de Jovens e Adultos			
12.366.0002	Mais Educação		6.710,00	6.710,00
12.367	Educação Especial			
12.367.0002	Mais Educação		4.820,00	4.820,00
			4.820,00	4.820,00
			535.000,00	535.000,00
			535.000,00	535.000,00
			5.000,00	5.000,00
			5.000,00	5.000,00
			12.000,00	12.000,00
			12.000,00	12.000,00
			163.450,00	163.450,00
13	Cultura			
13.392	Difusão Cultural			
13.392.0003	Mais Cultura e Turismo	163.450,00		163.450,00
		163.450,00		163.450,00
16	Habituação			
16.481	Habituação Rural			
16.481.0009	Mais Habituação	37.860,00	6.000,00	43.860,00
16.482	Habituação Urbana	5.000,00	6.000,00	11.000,00
16.482.0009	Mais Habituação	5.000,00	6.000,00	11.000,00
		32.860,00		32.860,00
		32.860,00		32.860,00
17	Saneamento			
17.511	Saneamento Básico Rural			
17.511.0011	Mais Saneamento	91.200,00		91.200,00
17.512	Saneamento Básico Urbano	30.000,00		30.000,00
17.512.0011	Mais Saneamento	30.000,00		30.000,00
		61.200,00		61.200,00
		61.200,00		61.200,00
20	Agricultura			
20.605	Abastecimento			
20.605.0005	Mais Agricultura	877.250,00	97.500,00	974.750,00
		877.250,00	97.500,00	974.750,00
		877.250,00	97.500,00	974.750,00

Código	Especificação	Ordinário	Vinculado	Total
22	Indústria	14.600,00		14.600,00
22.661	Promoção Industrial	14.600,00		14.600,00
22.661.0006	Mais Indústria e Comércio	14.600,00		14.600,00
23	Comércio e Serviços	232.000,00		232.000,00
23.661	Promoção Industrial	200.000,00		200.000,00
23.661.0006	Mais Indústria e Comércio	200.000,00		200.000,00
23.691	Promoção Comercial	32.000,00		32.000,00
23.691.0006	Mais Indústria e Comércio	32.000,00		32.000,00
26	Transporte	1.244.072,00	1.241.900,00	2.485.972,00
26.782	Transporte Rodoviário	1.244.072,00	1.241.900,00	2.485.972,00
26.782.0007	Mais Rodoviário	1.244.072,00	1.241.900,00	2.485.972,00
27	Desporto e Lazer	131.450,00	250.000,00	381.450,00
27.812	Desporto Comunitário	111.450,00		111.450,00
27.812.0004	Mais Esportes	111.450,00		111.450,00
27.813	Lazer	20.000,00	250.000,00	270.000,00
27.813.0003	Mais Cultura e Turismo	20.000,00	250.000,00	270.000,00
28	Encargos Especiais	144.636,00	360.000,00	504.636,00
28.782	Transporte Rodoviário		360.000,00	360.000,00
28.782.0007	Mais Rodoviário		360.000,00	360.000,00
28.843	Serviço da Dívida Interna	13.200,00		13.200,00
28.843.0001	Apoio Administrativo	100.336,00		100.336,00
28.845	Outras Transferências	100.336,00		100.336,00
28.845.0001	Apoio Administrativo	31.100,00		31.100,00
28.846	Outros Encargos Especiais	31.100,00		31.100,00
28.846.0001	Apoio Administrativo	31.100,00		31.100,00
99	Reserva de Contingência			50.000,00
99.999	Reserva de Contingência			50.000,00
99.999.9999	Reserva de Contingência			50.000,00
	Total:	5.367.948,00	7.384.250,00	12.752.198,00

Código	Especificação	Ordinário	Vinculado	Total
	TRANSFERÊNCIAS FINANCEIRAS	375.400,00		375.400,00
	TRANSFERÊNCIA DE RECURSOS FINANCEIROS.	1.416.040,00		1.416.040,00
	TRANSFERÊNCIA DE RECURSOS FINANCEIROS.	480.000,00		480.000,00
	TRANSFERÊNCIA DE RECURSOS FINANCEIROS.			
				
	Total:	2.271.440,00	0,00	2.271.440,00
	Total geral:	5.367.948,00	7.384.250,00	15.023.638,00

Estado de Santa Catarina
PREFEITURA MUNICIPAL DE BANDEIRANTE

LEI DE DIRETRIZES ORÇAMENTÁRIAS

Demonstrativo da Despesa por Órgãos e Funções (Conforme Anexo 9 da Lei nº 4.320/64)

Seleção: Alteração em 01/01/2014 (C)

Entidade: 1 - PREFEITURA MUNICIPAL DE BANDEIRANTE

Órgão	Funções	Legislativa	Judiciária	Essencial à Justiça	Administração	Defesa Nacional	Segurança Pública	
02.00 - PODER EXECUTIVO MUNICIPAL		0,00	0,00	0,00	526.600,00	0,00	0,00	
03.00 - SECRETARIA DE ADMINISTRAÇÃO		0,00	0,00	0,00	475.880,00	0,00	0,00	
04.00 - SECRETARIA DA FAZENDA		0,00	0,00	0,00	313.450,00	0,00	0,00	
05.00 - SECRETARIA MUN DE SAÚDE E SANEAMENTO		0,00	0,00	0,00	0,00	0,00	0,00	
06.00 - SECRETARIA MUN EDUCAÇÃO, CULTURA, ESPORTE E TURISM		0,00	0,00	0,00	0,00	0,00	0,00	
07.00 - SECRETARIA MUN AGRICULTURA, INDÚSTRIA E COMÉRCIO		0,00	0,00	0,00	0,00	0,00	0,00	
08.00 - SECRETARIA MUN TRANSPORTES, OBRAS E URBANISMO		0,00	0,00	0,00	0,00	0,00	36.200,00	
09.00 - ENCARGOS GERAIS DO MUNICÍPIO		0,00	0,00	0,00	0,00	0,00	0,00	
10.00 - SECRETARIA MUN ASSISTÊNCIA SOCIAL E HABITAÇÃO		0,00	0,00	0,00	0,00	0,00	0,00	
99.00 - RESERVA DE CONTINGÊNCIA		0,00	0,00	0,00	0,00	0,00	0,00	
Total:						0,00	0,00	0,00
					1.315.930,00	0,00	36.200,00	



PREFEITURA MUNICIPAL DE BANDEIRANTE

LEI DE DIRETRIZES ORÇAMENTÁRIAS

Demonstrativo da Despesa por Órgãos e Funções (Conforme Anexo 9 da Lei nº 4.320/64)

Seleção: Alteração em 01/01/2014 (C)

Entidade: 1 - PREFEITURA MUNICIPAL DE BANDEIRANTE

Órgão	Funções	Relações Exteriores	Assistência Social	Previdência Social	Saúde	Trabalho	Educação
02.00 - PODER EXECUTIVO MUNICIPAL		0,00	0,00	0,00	0,00	0,00	0,00
03.00 - SECRETARIA DE ADMINISTRAÇÃO		0,00	0,00	0,00	0,00	0,00	0,00
04.00 - SECRETARIA DA FAZENDA		0,00	0,00	0,00	0,00	0,00	0,00
05.00 - SECRETARIA MUN DE SAÚDE E SANEAMENTO		0,00	0,00	0,00	0,00	0,00	0,00
06.00 - SECRETARIA MUN EDUCAÇÃO, CULTURA, ESPORTE E TURISM		0,00	0,00	0,00	0,00	0,00	2.996.410,00
07.00 - SECRETARIA MUN AGRICULTURA, INDÚSTRIA E COMÉRCIO		0,00	0,00	0,00	0,00	88.000,00	0,00
08.00 - SECRETARIA MUN TRANSPORTES, OBRAS E URBANISMO		0,00	0,00	0,00	0,00	0,00	0,00
09.00 - ENCARGOS GERAIS DO MUNICÍPIO		0,00	0,00	0,00	0,00	0,00	0,00
10.00 - SECRETARIA MUN ASSISTÊNCIA SOCIAL E HABITAÇÃO		0,00	85.500,00	0,00	0,00	0,00	0,00
99.00 - RESERVA DE CONTINGÊNCIA		0,00	0,00	0,00	0,00	0,00	0,00
	Total:	0,00	85.500,00	0,00	0,00	88.000,00	2.996.410,00

Estado de Santa Catarina
PREFEITURA MUNICIPAL DE BANDEIRANTE
LEI DE DIRETRIZES ORÇAMENTÁRIAS

Demonstrativo da Despesa por Órgãos e Funções (Conforme Anexo 9 da Lei nº 4.320/64)

Seleção: Alteração em 01/01/2014. (C)

Entidade: 1 - PREFEITURA MUNICIPAL DE BANDEIRANTE									
Órgão	Funções	Cultura	Direitos da Cidadania	Urbanismo	Habituação	Saneamento	Gestão Ambiental		
02.00 - PODER EXECUTIVO MUNICIPAL		0,00	0,00	0,00	0,00	0,00	0,00	0,00	0,00
03.00 - SECRETARIA DE ADMINISTRAÇÃO		0,00	0,00	0,00	0,00	0,00	0,00	0,00	0,00
04.00 - SECRETARIA DA FAZENDA		0,00	0,00	0,00	0,00	0,00	0,00	0,00	0,00
05.00 - SECRETARIA MUN DE SAÚDE E SANEAMENTO		0,00	0,00	0,00	0,00	91.200,00	0,00	0,00	0,00
06.00 - SECRETARIA MUN EDUCAÇÃO, CULTURA, ESPORTE E TURISM		163.450,00	0,00	0,00	0,00	0,00	0,00	0,00	0,00
07.00 - SECRETARIA MUN AGRICULTURA, INDÚSTRIA E COMÉRCIO		0,00	0,00	0,00	0,00	0,00	0,00	0,00	0,00
08.00 - SECRETARIA MUN TRANSPORTES, OBRAS E URBANISMO		0,00	0,00	0,00	0,00	0,00	0,00	0,00	0,00
09.00 - ENCARGOS GERAIS DO MUNICÍPIO		0,00	0,00	0,00	0,00	0,00	0,00	0,00	0,00
10.00 - SECRETARIA MUN ASSISTÊNCIA SOCIAL E HABITAÇÃO		0,00	0,00	0,00	43.860,00	0,00	0,00	0,00	0,00
99.00 - RESERVA DE CONTINGÊNCIA		0,00	0,00	0,00	0,00	0,00	0,00	0,00	0,00
Total:		163.450,00	0,00	0,00	43.860,00	91.200,00	0,00	0,00	0,00

[Assinatura]

Estado de Santa Catarina
PREFEITURA MUNICIPAL DE BANDEIRANTE
LEI DE DIRETRIZES ORÇAMENTÁRIAS

Demonstrativo da Despesa por Órgãos e Funções (Conforme Anexo 9 da Lei nº 4.320/64)

Seleção: Alteração em 01/01/2014 (C)

Entidade: 1 - PREFEITURA MUNICIPAL DE BANDEIRANTE

Órgão	Funções	Ciência e Tecnologia	Agricultura	Organização Agrária	Indústria	Comércio e Serviços	Comunicações
02.00 - PODER EXECUTIVO MUNICIPAL		0,00	0,00	0,00	0,00	0,00	0,00
03.00 - SECRETARIA DE ADMINISTRAÇÃO		0,00	0,00	0,00	0,00	0,00	0,00
04.00 - SECRETARIA DA FAZENDA		0,00	0,00	0,00	0,00	0,00	0,00
05.00 - SECRETARIA MUN DE SAÚDE E SANEAMENTO		0,00	0,00	0,00	0,00	0,00	0,00
06.00 - SECRETARIA MUN EDUCAÇÃO, CULTURA, ESPORTE E TURISM		0,00	0,00	0,00	0,00	0,00	0,00
07.00 - SECRETARIA MUN AGRICULTURA, INDÚSTRIA E COMÉRCIO		0,00	974.750,00	0,00	14.600,00	232.000,00	0,00
08.00 - SECRETARIA MUN TRANSPORTES, OBRAS E URBANISMO		0,00	0,00	0,00	0,00	0,00	0,00
09.00 - ENCARGOS GERAIS DO MUNICÍPIO		0,00	0,00	0,00	0,00	0,00	0,00
10.00 - SECRETARIA MUN ASSISTÊNCIA SOCIAL E HABITAÇÃO		0,00	0,00	0,00	0,00	0,00	0,00
99.00 - RESERVA DE CONTINGÊNCIA		0,00	0,00	0,00	0,00	0,00	0,00
	Total:	0,00	974.750,00	0,00	14.600,00	232.000,00	0,00

[Assinatura]

Estado de Santa Catarina
PREFEITURA MUNICIPAL DE BANDEIRANTE

LEI DE DIRETRIZES ORÇAMENTÁRIAS

Demonstrativo da Despesa por Órgãos e Funções (Conforme Anexo 9 da Lei nº 4.320/64)

Seleção: Alteração em 01/01/2014 (C)

Entidade: 1 - PREFEITURA MUNICIPAL DE BANDEIRANTE

Órgão	Funções	Energia	Transporte	Desporto e Lazer	Encargos Especiais	Reserva de Contingência	TOTAL
02.00 - PODER EXECUTIVO MUNICIPAL		0,00	0,00	0,00	0,00	0,00	526.600,00
03.00 - SECRETARIA DE ADMINISTRAÇÃO		0,00	0,00	0,00	0,00	0,00	475.880,00
04.00 - SECRETARIA DA FAZENDA		0,00	0,00	0,00	0,00	0,00	313.450,00
05.00 - SECRETARIA MUN DE SAÚDE E SANEAMENTO		0,00	0,00	0,00	0,00	0,00	91.200,00
06.00 - SECRETARIA MUN EDUCAÇÃO, CULTURA, ESPORTE E TURISM		0,00	0,00	381.450,00	0,00	0,00	3.541.310,00
07.00 - SECRETARIA MUN AGRICULTURA, INDÚSTRIA E COMÉRCIO		0,00	0,00	0,00	0,00	0,00	1.309.350,00
08.00 - SECRETARIA MUN TRANSPORTES, OBRAS E URBANISMO		0,00	2.485.972,00	0,00	360.000,00	0,00	2.845.972,00
09.00 - ENCARGOS GERAIS DO MUNICÍPIO		0,00	0,00	0,00	144.636,00	0,00	180.836,00
10.00 - SECRETARIA MUN ASSISTÊNCIA SOCIAL E HABITAÇÃO		0,00	0,00	0,00	0,00	0,00	129.360,00
99.00 - RESERVA DE CONTINGÊNCIA		0,00	0,00	0,00	0,00	50.000,00	50.000,00
Total:		0,00	2.485.972,00	381.450,00	504.636,00	50.000,00	9.463.958,00

[Assinatura]

Estado de Santa Catarina
PREFEITURA MUNICIPAL DE BANDEIRANTE
LEI DE DIRETRIZES ORÇAMENTÁRIAS

Demonstrativo da Despesa por Órgãos e Funções (Conforme Anexo 9 da Lei nº 4.320/64)
Seleção: Alteração em 01/01/2014 (C)

Entidade: 2 - FUNDO MUNIC ASSIST SOCIAL DE BANDEIRANTE

Órgão	Funções	Legislativa	Judiciária	Essencial à Justiça	Administração	Defesa Nacional	Segurança Pública
10.00 - SECRETARIA MUN ASSISTÊNCIA SOCIAL E HABITAÇÃO		0,00	0,00	0,00	0,00	0,00	0,00
		Total:	0,00	0,00	0,00	0,00	0,00

[Handwritten signature]

Estado de Santa Catarina
PREFEITURA MUNICIPAL DE BANDEIRANTE
LEI DE DIRETRIZES ORÇAMENTÁRIAS
Demonstrativo da Despesa por Órgãos e Funções (Conforme Anexo 9 da Lei nº 4.320/64)
Seleção: Alteração em 01/01/2014 (C)

Entidade: 2 - FUNDO MUNIC ASSIST SOCIAL DE BANDEIRANTE

Órgão	Funções	Relações Exteriores	Assistência Social	Previdência Social	Saúde	Trabalho	Educação
10.00 - SECRETARIA MUN ASSISTÊNCIA SOCIAL E HABITAÇÃO		0,00	506.500,00	0,00	0,00	0,00	0,00
	Total:	0,00	506.500,00	0,00	0,00	0,00	0,00

[Assinatura]

Estado de Santa Catarina
PREFEITURA MUNICIPAL DE BANDEIRANTE
LEI DE DIRETRIZES ORÇAMENTÁRIAS

Demonstrativo da Despesa por Órgãos e Funções (Conforme Anexo 9 da Lei nº 4.320/64)

Seleção: Alteração em 01/01/2014 (C)

Entidade: 2 - FUNDO MUNIC ASSIST SOCIAL DE BANDEIRANTE									
Órgão	Funções	Ciência e Tecnologia	Agricultura	Organização Agrária	Indústria	Comércio e Serviços	Comunicações		
10.00 - SECRETARIA MUN ASSISTÊNCIA SOCIAL E HABITAÇÃO		0,00	0,00	0,00	0,00	0,00	0,00		0,00
		0,00	0,00	0,00	0,00	0,00	0,00		0,00
		Total:							



Estado de Santa Catarina
PREFEITURA MUNICIPAL DE BANDEIRANTE
LEI DE DIRETRIZES ORÇAMENTÁRIAS

Demonstrativo da Despesa por Órgãos e Funções (Conforme Anexo 9 da Lei nº 4.320/64)

Seleção: Alteração em 01/01/2014 (C)

Entidade: 2 - FUNDO MUNIC ASSIST SOCIAL DE BANDEIRANTE

Órgão	Funções	Energia	Transporte	Desporto e Lazer	Encargos Especiais	Reserva de Contingência	TOTAL
10.00 - SECRETARIA MUN ASSISTÊNCIA SOCIAL E HABITAÇÃO		0,00	0,00	0,00	0,00	0,00	506.500,00
	Total:	0,00	0,00	0,00	0,00	0,00	506.500,00



Estado de Santa Catarina
PREFEITURA MUNICIPAL DE BANDEIRANTE
LEI DE DIRETRIZES ORÇAMENTÁRIAS

Demonstrativo da Despesa por Órgãos e Funções (Conforme Anexo 9 da Lei nº 4.320/64)

Seleção - Alteração em 01/01/2014 (C)

Entidade: 4 - FUNDO MUNICIPAL DE SAUDE DE BANDEIRANTE							
Órgão	Funções	Legislativa	Judiciária	Essencial à Justiça	Administração	Defesa Nacional	Segurança Pública
05.00 - SECRETARIA MUN DE SAÚDE E SANEAMENTO		0,00	0,00	0,00	0,00	0,00	0,00
		0,00	0,00	0,00	0,00	0,00	0,00
	Total:						

[Assinatura]

Estado de Santa Catarina
PREFEITURA MUNICIPAL DE BANDEIRANTE

LEI DE DIRETRIZES ORÇAMENTÁRIAS

Demonstrativo da Despesa por Órgãos e Funções (Conforme Anexo 9 da Lei nº 4.320/64)

Seleção: Alteração em 01/01/2014 (C)

Entidade: 4 - FUNDO MUNICIPAL DE SAUDE DE BANDEIRANTE									
Órgão	Funções	Relações Exteriores	Assistência Social	Previdência Social	Saúde	Trabalho	Educação		
05.00 - SECRETARIA MUN DE SAÚDE E SANEAMENTO		0,00	0,00	0,00	2.301.740,00	0,00	0,00		0,00
		Total:	0,00	0,00	2.301.740,00	0,00	0,00		0,00

Estado de Santa Catarina
PREFEITURA MUNICIPAL DE BANDEIRANTE
LEI DE DIRETRIZES ORÇAMENTÁRIAS

Demonstrativo da Despesa por Órgãos e Funções (Conforme Anexo 9 da Lei nº 4.320/64)

Seleção: Alteração em 01/01/2014 (C)

Entidade: 5 - CAMARA MUNICIPAL DE BANDEIRANTE									
Órgão	Funções	Ciência e Tecnologia	Agricultura	Organização Agrária	Indústria	Comércio e Serviços	Comunicações		
01.00 - PODER LEGISLATIVO MUNICIPAL		0,00	0,00	0,00	0,00	0,00	0,00	0,00	0,00
	Total:	0,00	0,00	0,00	0,00	0,00	0,00	0,00	0,00

[Assinatura]

Código	Especificação	Arrecadado			Estimado	LDO	Projeção	
		2010	2011	2012			2013	2014
Entidade: 1 - PREFEITURA MUNICIPAL DE BANDEIRANTE								
4.0.0.0.00.00.00.00.00	RECEITAS	8.022.855,14	9.487.136,54	8.575.954,24	12.912.400,00	13.370.088,00	13.814.102,00	13.203.204,00
4.1.0.0.00.00.00.00.00	RECEITAS CORRENTES	7.789.652,38	9.223.392,04	8.383.845,10	11.514.900,00	11.222.588,00	11.726.602,00	12.278.204,00
4.1.1.0.00.00.00.00.00	RECEITA TRIBUTÁRIA	168.775,69	259.802,97	211.685,56	311.000,00	309.000,00	330.600,00	352.300,00
4.1.1.1.00.00.00.00.00	IMPOSTOS	150.764,74	235.337,79	189.108,04	275.000,00	260.000,00	278.000,00	296.000,00
4.1.1.1.2.00.00.00.00.00	Impostos sobre o Patrimônio e a Renda	52.605,57	72.892,67	65.948,90	75.000,00	200.000,00	214.000,00	228.000,00
4.1.1.1.2.02.00.00.00.00	Imposto s/ Propriedade Predial e Terr. Urbana	7.388,08	9.000,73	8.487,49	10.000,00	10.000,00	11.000,00	12.000,00
4.1.1.1.2.04.00.00.00.00	Imposto s/ Renda e Proventos de Qualquer Natureza	25.618,52	29.947,61	26.780,86	35.000,00	160.000,00	171.000,00	182.000,00
4.1.1.1.2.04.21.02.00.00	Pessoa Jurídica - Líquida de Incentivos - PMB	1.111,64	3.565,94	1.143,06	5.000,00	0,00	0,00	0,00
4.1.1.1.2.04.31.00.00.00	IRRF s/ os Rendimentos do Trabalho	24.506,88	26.381,67	25.637,80	30.000,00	150.000,00	160.000,00	170.000,00
4.1.1.1.2.04.31.02.00.00	IRRF s/ os Rendimentos do Trabalho - PMB	0,00	0,00	0,00	0,00	0,00	0,00	0,00
4.1.1.1.2.04.34.00.00.00	IRRF s/ Outros Rendimentos	19.598,97	33.944,33	30.680,55	30.000,00	10.000,00	11.000,00	12.000,00
4.1.1.1.2.08.00.00.00.00	Imposto s/ Transm Inter Vivos de Bens Imóveis e Dir	98.159,17	162.445,12	123.159,14	200.000,00	30.000,00	32.000,00	34.000,00
4.1.1.1.3.00.00.00.00.00	Imposto sobre a Produção e a Circulação	98.159,17	162.445,12	123.159,14	200.000,00	60.000,00	64.000,00	68.000,00
4.1.1.1.3.05.00.00.00.00	Imposto sobre Serviços de Qualquer Natureza	0,00	0,00	123.159,14	200.000,00	60.000,00	64.000,00	68.000,00
4.1.1.1.3.05.01.01.00.00	Imp s/ Serviços de Qualquer Natureza - PMB	0,00	0,00	123.159,14	200.000,00	0,00	0,00	0,00
4.1.1.1.3.05.03.00.00.00	Imposto s/ Serviços de Qualquer Natureza - PMB	98.159,17	162.445,12	0,00	0,00	0,00	0,00	0,00
4.1.1.2.00.00.00.00.00	TAXAS	18.010,95	24.465,18	22.577,52	36.000,00	49.000,00	52.600,00	56.300,00
4.1.1.2.1.00.00.00.00.00	Taxas pelo Exercício do Poder de Polícia	11.006,02	17.100,04	15.488,85	20.000,00	38.000,00	40.500,00	43.000,00
4.1.1.2.1.17.00.00.00.00	Taxa de Fiscalização de Vigilância Sanitária	0,00	0,00	0,00	0,00	8.000,00	8.500,00	9.000,00
4.1.1.2.1.25.00.00.00.00	Tx de Funcionamento Estab Comerc/Indústri/Prest Serv	6.951,10	10.738,54	11.193,21	15.000,00	15.000,00	16.000,00	17.000,00
4.1.1.2.1.29.00.00.00.00	Tx de Licença Execução de Obras	3.300,47	6.361,50	4.295,64	5.000,00	15.000,00	16.000,00	17.000,00
4.1.1.2.1.33.00.00.00.00	Tx de Vendedor Ambulante	754,45	0,00	0,00	0,00	0,00	0,00	0,00
4.1.1.2.2.00.00.00.00.00	Taxas pela Prestação de Serviços	7.004,93	7.365,14	7.088,67	16.000,00	11.000,00	12.100,00	13.300,00
4.1.1.2.2.90.00.00.00.00	Tx de Limpeza Pública	5.707,07	0,00	0,00	0,00	0,00	0,00	0,00
4.1.1.2.2.99.00.00.00.00	Outras Taxas de Prestação de Serviços	1.297,86	7.365,14	7.088,67	16.000,00	11.000,00	12.100,00	13.300,00
4.1.1.2.2.99.01.00.00.00	Tx de Coleta de Lixo	1.297,86	6.436,84	6.698,07	15.000,00	10.000,00	11.000,00	12.000,00
4.1.1.2.2.99.02.00.00.00	Tx de Licença para Exercício do Comércio Eventual	0,00	928,30	390,60	1.000,00	1.000,00	1.100,00	1.300,00
4.1.2.0.00.00.00.00.00	RECEITAS DE CONTRIBUIÇÕES	20.205,67	23.696,16	24.142,88	35.000,00	25.000,00	26.000,00	27.000,00
4.1.2.0.00.00.00.00.00	CONTRIBUIÇÕES DE INTERVENÇÃO NO DOMÍNIO ECONÔMIC	20.205,67	23.696,16	24.142,88	35.000,00	25.000,00	26.000,00	27.000,00
4.1.2.0.29.00.00.00.00	Contrib p/ Custeio do Serviço de Iluminação Públic	20.205,67	23.696,16	24.142,88	35.000,00	25.000,00	26.000,00	27.000,00
4.1.3.0.00.00.00.00.00	RECEITA PATRIMONIAL	54.659,88	101.959,16	36.929,99	65.800,00	52.588,00	55.100,00	57.400,00
4.1.3.2.0.00.00.00.00.00	RECEITAS DE VALORES MOBILIÁRIOS	54.659,88	101.959,16	36.929,99	65.800,00	52.588,00	55.100,00	57.400,00
4.1.3.2.5.00.00.00.00.00	Remuneração de Depósitos Bancários	54.659,88	101.959,16	36.929,99	65.800,00	52.588,00	55.100,00	57.400,00
4.1.3.2.5.01.00.00.00.00	Remuneração de Dep Banc de Rec Vinculados	0,00	32.910,40	13.626,21	25.800,00	22.100,00	23.600,00	24.900,00
4.1.3.2.5.01.02.00.00.00	Rendim Banc - FUNDEB	0,00	9.648,96	2.936,62	10.000,00	10.000,00	11.000,00	12.000,00
4.1.3.2.5.01.09.00.00.00	Recata de Remuneração Depósitos Bancários da CIDE	0,00	761,84	141,65	500,00	500,00	500,00	500,00
4.1.3.2.5.01.10.01.00.00	Rendimentos Bancários - PBT	0,00	336,33	0,00	0,00	0,00	0,00	0,00
4.1.3.2.5.01.10.02.00.00	Rendimentos Bancários - PETI Jornada	0,00	716,53	0,00	0,00	0,00	0,00	0,00
4.1.3.2.5.01.10.03.00.00	Rendimentos Bancários - IGOBolsa Família	0,00	748,71	0,00	0,00	0,00	0,00	0,00
4.1.3.2.5.01.10.04.00.00	Rendimentos Bancários - CRAS	0,00	654,20	0,00	0,00	0,00	0,00	0,00
4.1.3.2.5.01.99.00.00.00	Remuneração de Outros Dep Banc Recursos Vinculados	0,00	20.043,83	10.547,94	15.300,00	11.600,00	12.100,00	12.400,00
4.1.3.2.5.01.99.01.00.00	Rendim Banc - PNATE	0,00	36,49	12,17	1.000,00	100,00	100,00	100,00
4.1.3.2.5.01.99.02.00.00	Rendimentos Bancários - PNAE	0,00	3.496,11	1.150,15	6.000,00	5.000,00	5.200,00	5.400,00
4.1.3.2.5.01.99.04.00.00	Rendimentos Bancários - PMAE	0,00	99,77	175,12	600,00	500,00	500,00	500,00
4.1.3.2.5.01.99.05.00.00	Rendim Banc - Habitação Popular Municipal	0,00	1.846,44	615,53	1.000,00	0,00	0,00	0,00
4.1.3.2.5.01.99.06.00.00	Rendimentos Bancários - Convênios CASAN	0,00	280,15	0,00	0,00	0,00	0,00	0,00
4.1.3.2.5.01.99.07.00.00	Rendimentos Bancários - Alienação Bens Patrimonial	0,00	4.050,11	862,85	0,00	0,00	0,00	0,00
4.1.3.2.5.01.99.08.00.00	Rendimentos Bancários - Convênios Saneam Federal	0,00	1.158,23	215,48	0,00	0,00	0,00	0,00
4.1.3.2.5.01.99.09.00.00	Rendimentos Bancários - Recurso ESTADUAL Transp Ob	0,00	45,64	0,00	0,00	0,00	0,00	0,00

PREFEITURA MUNICIPAL DE BANDEIRANTE

LEI DE DIRETRIZES ORÇAMENTÁRIAS 2014

Demonstrativo da Evolução da Receita (conforme art. 22, III da Lei nº 4.320/64 e art. 12, da Lei Complementar nº 101/2000)

Seleção: Alteração em 01/01/2014 (C)

Código	Especificação	Arrecadado			LDO		Projeção	
		2010	2011	2012	2013	2014	2015	2016
Entidade: 1 - PREFEITURA MUNICIPAL DE BANDEIRANTE								
4.1.3.2.5.01.99.10.00.00	Rendimentos Bancários - Recurso FEDERAL Transp Obr	0,00	205,45	934,88	0,00	0,00	0,00	0,00
4.1.3.2.5.01.99.11.00.00	Rendimentos Bancários - Recurso FEDERAL Agricultr	0,00	3.423,78	1.250,91	0,00	0,00	0,00	0,00
4.1.3.2.5.01.99.12.00.00	Rendim Banc - Habitação Popular Federal	0,00	5.401,66	4.962,43	6.700,00	6.000,00	6.300,00	6.400,00
4.1.3.2.5.01.99.13.00.00	Rendim Banc - Saneamento Estadual	0,00	0,00	368,42	0,00	0,00	0,00	0,00
4.1.3.2.5.02.00.00.00.00	Remuneração de Dep. Banc. de Rec. Não Vinculados	0,00	69.048,76	23.303,78	40.000,00	30.488,00	31.500,00	32.500,00
4.1.3.2.5.02.99.01.00.00	Remuneração de Outros Dep Recursos Não Vinculados	0,00	69.048,76	23.303,78	40.000,00	30.488,00	31.500,00	32.500,00
4.1.3.2.5.03.00.00.00.00	Rendim Banc - Recursos Próprios - PMB	0,00	69.048,76	23.303,78	40.000,00	30.488,00	31.500,00	32.500,00
4.1.3.2.5.03.00.00.00.00	Rendimentos Bancários - 60% FUNDEB	54.659,88	0,00	0,00	0,00	0,00	0,00	0,00
4.1.3.2.5.03.01.00.00.00	Rendimentos Bancários - 60% FUNDEB	1.427,85	0,00	0,00	0,00	0,00	0,00	0,00
4.1.3.2.5.03.02.00.00.00	Rendimentos Bancários - 40% FUNDEB	951,90	0,00	0,00	0,00	0,00	0,00	0,00
4.1.3.2.5.03.03.00.00.00	Rendimentos Bancários - PNATE	56,64	0,00	0,00	0,00	0,00	0,00	0,00
4.1.3.2.5.03.05.00.00.00	Rendimentos Bancários - Salário Educação	752,09	0,00	0,00	0,00	0,00	0,00	0,00
4.1.3.2.5.03.06.00.00.00	Rendimentos Bancários - CASAN	254,09	0,00	0,00	0,00	0,00	0,00	0,00
4.1.3.2.5.03.07.00.00.00	Rendimentos Bancários - PNAE	44,59	0,00	0,00	0,00	0,00	0,00	0,00
4.1.3.2.5.03.08.00.00.00	Rendimentos Bancários - Recursos Próprios	37.903,46	0,00	0,00	0,00	0,00	0,00	0,00
4.1.3.2.5.03.09.00.00.00	Rendimentos Bancários - Convênios de Agricultura	213,06	0,00	0,00	0,00	0,00	0,00	0,00
4.1.3.2.5.03.14.00.00.00	Rendimentos Bancários - CIDE	318,42	0,00	0,00	0,00	0,00	0,00	0,00
4.1.3.2.5.03.15.00.00.00	Rendimentos Bancários - PBT	26,21	0,00	0,00	0,00	0,00	0,00	0,00
4.1.3.2.5.03.16.00.00.00	Rendimentos Bancários - PETI Jornada	359,61	0,00	0,00	0,00	0,00	0,00	0,00
4.1.3.2.5.03.17.00.00.00	Rendimentos Bancários - IGDBosla Família	649,63	0,00	0,00	0,00	0,00	0,00	0,00
4.1.3.2.5.03.18.00.00.00	Rendimentos Bancários - Habitações	4.859,44	0,00	0,00	0,00	0,00	0,00	0,00
4.1.3.2.5.03.21.00.00.00	Rendimentos Bancários - Convênios Saneam Federal	4.231,82	0,00	0,00	0,00	0,00	0,00	0,00
4.1.3.2.5.03.22.00.00.00	Rendimentos Bancários - Convênios Saneam Estado	16,10	0,00	0,00	0,00	0,00	0,00	0,00
4.1.3.2.5.03.23.00.00.00	Rendimentos Bancários - Convênios Pessoa Física	1,24	0,00	0,00	0,00	0,00	0,00	0,00
4.1.3.2.5.03.24.00.00.00	Rendimentos Bancários - Convênios Pessoa Jurídica	7,22	0,00	0,00	0,00	0,00	0,00	0,00
4.1.3.2.5.03.25.00.00.00	Rendim Banc - Convênio ESTADUAL Infra-Estr Transp	63,82	0,00	0,00	0,00	0,00	0,00	0,00
4.1.3.2.5.03.26.00.00.00	Rendimentos Bancários - Alienação de Bens Patrim	2.522,69	0,00	0,00	0,00	0,00	0,00	0,00
4.1.6.0.0.00.00.00.00.00	RECEITA DE SERVIÇOS	42.542,00	33.702,83	24.536,97	40.300,00	36.000,00	37.000,00	39.000,00
4.1.6.0.0.13.00.00.00.00	Serviços Administrativos	15.561,84	9.591,55	4.436,83	15.300,00	13.000,00	13.000,00	13.000,00
4.1.6.0.0.13.01.00.00.00	Serviços - Inscrição em Concurso Públicos	10.440,00	7.600,00	60,00	10.000,00	8.000,00	8.000,00	8.000,00
4.1.6.0.0.13.07.00.00.00	Serviços - Fotocópias e/ou Cópia Heliográficas	336,50	110,55	71,75	0,00	0,00	0,00	0,00
4.1.6.0.0.13.08.00.00.00	Serv. de Inscrição em Testes Seletivos	4.027,25	0,00	0,00	0,00	0,00	0,00	0,00
4.1.6.0.0.13.09.00.00.00	Serv. de Protocolo	217,56	0,00	0,00	0,00	0,00	0,00	0,00
4.1.6.0.0.13.10.01.00.00	Serv. de Emissão de Notas Fiscais - PMB	540,53	0,00	0,00	0,00	0,00	0,00	0,00
4.1.6.0.0.13.99.01.00.00	Serviços - Administrativos	0,00	1.881,00	4.305,08	5.300,00	5.000,00	5.000,00	5.000,00
4.1.6.0.0.13.99.01.00.00	Serviços - Inscrição de Teste Seletivo	0,00	1.400,00	4.245,00	5.000,00	5.000,00	5.000,00	5.000,00
4.1.6.0.0.13.99.02.00.00	Serviços - Nota Fiscal Avulsa - PMB	0,00	481,00	60,08	300,00	0,00	0,00	0,00
4.1.6.0.0.45.00.00.00.00	Serv. de Preparação da Terra em Propr. Particular	26.980,16	0,00	0,00	0,00	23.000,00	24.000,00	26.000,00
4.1.7.0.0.00.00.00.00.00	Serviços - Horas Máquinas	0,00	24.111,28	20.100,14	25.000,00	0,00	0,00	0,00
4.1.7.2.0.00.00.00.00.00	TRANSFERÊNCIAS CORRENTES	7.469.932,28	8.777.170,65	8.031.209,11	11.008.500,00	10.740.700,00	11.215.302,00	11.736.504,00
4.1.7.2.1.00.00.00.00.00	TRANSFERÊNCIAS INTERGOVERNAMENTAIS	7.453.848,28	8.776.416,79	7.985.463,11	11.008.500,00	10.675.700,00	11.148.102,00	11.667.104,00
4.1.7.2.1.01.00.00.00.00	Transferências da União	4.430.214,34	5.342.443,89	4.690.108,39	6.358.500,00	6.192.500,00	6.418.500,00	6.643.500,00
4.1.7.2.1.01.00.00.00.00	Participação na Receita da União	3.980.219,31	4.995.461,37	4.423.776,58	6.000.500,00	5.800.500,00	6.000.500,00	6.200.500,00
4.1.7.2.1.01.01.00.00.00	Cota-Parte Fundo de Partic. dos Estad e Distr. Feder	48.754,30	0,00	0,00	0,00	0,00	0,00	0,00
4.1.7.2.1.01.02.10.00.00	Cota-Parte do Fundo de Participação dos Municípios	3.927.486,42	4.992.324,67	4.420.380,64	6.000.000,00	5.800.000,00	6.000.000,00	6.200.000,00
4.1.7.2.1.01.02.10.00.00	Cota-Parte do Fundo de Participação dos Municípios	0,00	4.992.324,67	4.420.380,64	6.000.000,00	0,00	0,00	0,00
4.1.7.2.1.01.05.00.00.00	Cota-Parte do Imp. s/ a Propr. Territorial Rural	3.978,59	3.136,70	3.395,94	500,00	500,00	500,00	500,00
4.1.7.2.1.22.00.00.00.00	Transf. da Compen. Finan. pela Exploração Rec. Nat	0,00	62.855,63	69.014,41	95.000,00	85.000,00	90.000,00	95.000,00
4.1.7.2.1.22.70.00.00.00	Cota-Parte do Fundo Especial do Petróleo - FEP	0,00	62.855,63	69.014,41	95.000,00	85.000,00	90.000,00	95.000,00

PREFEITURA MUNICIPAL DE BANDEIRANTE

LEI DE DIRETRIZES ORÇAMENTÁRIAS 2014

Demonstrativo da Evolução da Receita (conforme art. 22, III da Lei nº 4.320/64 e art. 12, da Lei Complementar nº 101/2000)

Seleção: Alteração em: 01/01/2014 (C)

Código	Especificação	Arrecadado			Estimado	LDO	Projeção	
		2010	2011	2012			2015	2016
Entidade: 1 - PREFEITURA MUNICIPAL DE BANDEIRANTE								
4.1.7.2.1.34.01.00.00.00	Transf. de Recursos FNAS - PBT	13.280,00	12.000,00	0,00	0,00	0,00	0,00	0,00
4.1.7.2.1.34.02.00.00.00	Transf. de Recursos PETI Jornada	28.500,00	32.500,00	0,00	0,00	0,00	0,00	0,00
4.1.7.2.1.34.03.00.00.00	Transf. de Recursos IGBolsa Família	8.600,10	8.956,90	0,00	0,00	0,00	0,00	0,00
4.1.7.2.1.34.04.00.00.00	Transf. de Recursos FNAS - BPC na Escola	425,00	22.500,00	0,00	0,00	0,00	0,00	0,00
4.1.7.2.1.35.00.00.00.00	Transf. de Recursos do Fund. Nac. Des. Educação - FONE	168.091,66	168.576,37	159.138,69	208.000,00	243.000,00	259.000,00	273.000,00
4.1.7.2.1.35.01.00.00.00	Transf. do Salário-Educação	84.765,52	95.199,71	93.918,93	127.000,00	154.000,00	160.000,00	165.000,00
4.1.7.2.1.35.03.00.00.00	Transf. Diretas do FNDE referentes ao PNAE	26.640,00	24.660,00	23.286,00	32.000,00	41.000,00	45.000,00	49.000,00
4.1.7.2.1.35.03.01.00.00	Transf. de Recursos PNAE Fundamental	20.760,00	18.240,00	14.850,00	15.000,00	23.000,00	25.000,00	27.000,00
4.1.7.2.1.35.03.02.00.00	Transf. de Recursos PNAE Infantil	5.880,00	6.420,00	8.436,00	17.000,00	18.000,00	20.000,00	22.000,00
4.1.7.2.1.35.04.00.00.00	Transf. Diretas do FNDE referentes ao PNATE	56.686,14	48.716,66	41.933,76	49.000,00	48.000,00	54.000,00	59.000,00
4.1.7.2.1.35.04.01.00.00	Transf. de Recursos PNATE Fundamental	38.562,00	31.749,38	25.594,40	29.000,00	31.000,00	33.000,00	34.000,00
4.1.7.2.1.35.04.02.00.00	Transf. de Recursos PNATE Infantil	7.326,78	7.969,48	7.312,72	9.000,00	7.000,00	9.000,00	11.000,00
4.1.7.2.1.35.04.03.00.00	Transf. de Recursos PNATE Médio	10.797,36	8.997,80	9.026,64	11.000,00	10.000,00	12.000,00	14.000,00
4.1.7.2.1.36.00.00.00.00	Transf. Financ. ICMS - Desoner - L.C. Nº 87/96	11.644,08	11.748,24	9.851,56	15.000,00	14.000,00	16.000,00	18.000,00
4.1.7.2.1.99.00.00.00.00	Outras Transferências da União - FEX	219.454,19	27.845,38	28.327,15	40.000,00	50.000,00	53.000,00	57.000,00
4.1.7.2.1.99.01.00.00.00	Outras Transferências da União - Simples Nacional	9.667,64	12.231,45	9.965,57	0,00	15.000,00	15.000,00	15.000,00
4.1.7.2.1.99.05.00.00.00	Outras Transferências da União - Apoio Financeiro	10.476,79	15.613,93	18.361,58	40.000,00	35.000,00	38.000,00	42.000,00
4.1.7.2.1.99.06.00.00.00	Outras Transferências da União - 1% FPM	27.773,56	0,00	0,00	0,00	0,00	0,00	0,00
4.1.7.2.2.00.00.00.00.00	Transferências dos Estados	171.596,20	0,00	0,00	0,00	0,00	0,00	0,00
4.1.7.2.2.01.00.00.00.00	Participação na Receita dos Estados	1.993.212,59	2.321.933,46	2.268.352,10	3.240.000,00	2.883.200,00	3.029.602,00	3.223.604,00
4.1.7.2.2.01.01.00.00.00	Cota-Parte do ICMS	1.923.918,13	2.264.305,06	2.208.922,10	3.180.000,00	2.883.200,00	3.029.602,00	3.223.604,00
4.1.7.2.2.01.02.00.00.00	Cota-Parte do IPVA	1.820.101,75	2.132.847,30	2.085.663,37	3.000.000,00	2.729.200,00	2.868.602,00	3.055.604,00
4.1.7.2.2.01.04.00.00.00	Cota-Parte do IPI sobre Exportação	45.822,07	67.384,30	77.000,02	120.000,00	110.000,00	114.000,00	118.000,00
4.1.7.2.2.01.13.00.00.00	Cota-Parte da Contrib. de Intervenção no Dom. Econ	38.894,76	41.902,02	34.316,54	40.000,00	38.000,00	41.000,00	43.000,00
4.1.7.2.2.99.01.00.00.00	Outras Transf. Estados - Transp. Ensino Fundamental	19.099,55	22.171,44	11.942,17	20.000,00	5.000,00	6.000,00	7.000,00
4.1.7.2.2.99.02.00.00.00	Outras Transf. Estados - Transp. Ensino Médio	10.012,18	8.195,20	6.731,01	7.000,00	0,00	0,00	0,00
4.1.7.2.4.00.00.00.00.00	TRANSFERENCIAS MULTIGOVERNAMENTAIS	59.282,28	49.433,20	52.698,99	53.000,00	0,00	0,00	0,00
4.1.7.2.4.01.00.00.00.00	Transf. de Recursos do FUNDEB	1.030.421,35	1.112.039,44	1.027.002,62	1.410.000,00	1.600.000,00	1.700.000,00	1.800.000,00
4.1.7.2.4.01.01.00.00.00	FUNDEB 60%	1.030.421,35	1.112.039,44	1.027.002,62	1.410.000,00	1.600.000,00	1.700.000,00	1.800.000,00
4.1.7.2.4.01.02.00.00.00	Transf. de Recursos do FUNDEB - 40%	618.258,13	667.226,30	616.401,90	990.000,00	0,00	0,00	0,00
4.1.7.3.00.00.00.00.00	Transf. de Instituições Privadas - CASAN	412.163,22	444.813,14	410.600,72	420.000,00	0,00	0,00	0,00
4.1.7.6.00.00.00.00.00	Transf. de Conv.	13.000,00	0,00	0,00	0,00	0,00	0,00	0,00
4.1.7.6.2.00.00.00.00.00	Transf. de Conv. Estados Destinados Educação	3.084,00	753,86	0,00	0,00	0,00	0,00	0,00
4.1.7.6.2.02.00.00.00.00	Transf. Conv. Estados-Transporte Ens. Fundamental	0,00	0,00	45.746,00	0,00	65.000,00	67.200,00	69.400,00
4.1.7.6.2.02.01.00.00.00	Transf. Conv. Estados-Transporte Ens. Médio	0,00	0,00	45.746,00	0,00	65.000,00	67.200,00	69.400,00
4.1.7.6.2.99.01.00.00.00	Outras Transf. de Conv. dos Estados - Defesa Civil	0,00	0,00	0,00	0,00	6.000,00	6.200,00	6.400,00
4.1.9.0.00.00.00.00.00	OUTRAS RECEITAS CORRENTES	0,00	0,00	45.746,00	0,00	59.000,00	61.000,00	63.000,00
4.1.9.1.00.00.00.00.00	Multas e Juros de Mora	33.536,86	27.060,27	55.340,59	54.300,00	59.300,00	62.600,00	66.000,00
4.1.9.1.1.00.00.00.00.00	Multas/Juros de Mora dos Tributos	5.009,58	6.296,39	8.740,62	11.100,00	6.300,00	6.600,00	6.900,00
4.1.9.1.1.35.00.00.00.00	Multas/Juros de Mora da Tx. de Fisc. e Vig. Sanit.	208,73	807,39	2.377,17	3.500,00	900,00	900,00	900,00
4.1.9.1.1.38.00.00.00.00	Multas/Juros de Mora s/ o IPTU	0,00	0,00	0,00	0,00	100,00	100,00	100,00
4.1.9.1.1.39.00.00.00.00	Multas/Juros de Mora s/ o ITBI	29,62	52,31	26,40	100,00	100,00	100,00	100,00
4.1.9.1.1.40.00.00.00.00	Multas/Juros de Mora s/ o ISS	0,00	18,00	0,00	100,00	100,00	100,00	100,00
4.1.9.1.1.44.00.00.00.00	MJ Mora - Func. Estab. Com/Ind/Prest	60,42	574,96	2.305,97	3.000,00	100,00	100,00	100,00
4.1.9.1.1.99.00.00.00.00	Multas e Juros de Mora de Outros Tributos	43,05	115,86	9,06	100,00	100,00	100,00	100,00
4.1.9.1.1.99.01.00.00.00	Multas e Juros de Mora de Outros Tributos	75,64	46,26	35,74	200,00	400,00	400,00	400,00
		75,64	46,26	35,74	200,00	400,00	400,00	400,00

Estado de Santa Catarina
PREFEITURA MUNICIPAL DE BANDEIRANTE

LEI DE DIRETRIZES ORÇAMENTÁRIAS 2014

Demonstrativo da Evolução da Receita (conforme art. 22, III da Lei nº 4.320/64 e art. 12, da Lei Complementar nº 101/2000)

Seleção: Alteração em 01/01/2014 (C)

Código	Especificação	Arrecadado			LDO	Projeção	
		2010	2011	2012		2013	2014
Entidade: 1 - PREFEITURA MUNICIPAL DE BANDEIRANTE							
4.1.9.1.1.99.01.02.00.00	M/J Mora Tx Limpeza Pública	0,00	45,51	35,24	100,00	100,00	100,00
4.1.9.1.1.99.01.03.00.00	M/J Mora de Serviços Administrativos	0,00	0,75	0,00	0,00	0,00	0,00
4.1.9.1.1.99.01.05.00.00	M/J Mora - Tx Licença Execução de Obras	0,00	0,00	0,00	200,00	200,00	200,00
4.1.9.1.1.99.01.06.00.00	M/J Mora - Tx Licença Comércio Eventual	0,00	0,00	0,50	100,00	100,00	100,00
4.1.9.1.3.00.00.00.00.00	Multa e Juros de Mora da Dívida Ativa dos Tributos	757,23	1.171,70	478,97	1.100,00	1.100,00	1.100,00
4.1.9.1.3.11.00.00.00.00	Multas/Juros de Mora Div. Ativ. s/ IPTU	362,69	288,53	315,27	500,00	500,00	500,00
4.1.9.1.3.12.00.00.00.00	Multas/Juros de Mora Div. Ativ. s/ ITBI	1,53	0,00	0,00	100,00	100,00	100,00
4.1.9.1.3.13.00.00.00.00	Multas/Juros de Mora Div. Ativ. s/ ISS	58,22	351,39	112,69	800,00	100,00	100,00
4.1.9.1.3.44.00.00.00.00	Multas/Juros de Mora DAT - Tx Func Estabelec	61,28	0,00	0,00	0,00	0,00	0,00
4.1.9.1.3.98.00.00.00.00	Multas/Juros de Mora Div. Ativ. Contrib Melhoria	269,69	355,18	0,00	100,00	100,00	100,00
4.1.9.1.3.99.00.00.00.00	Multas/Juros de Mora Div. Ativ. Outros Tributos	3,82	176,60	51,01	600,00	300,00	300,00
4.1.9.1.3.99.01.00.00.00	Multas/Juros de Mora DA Tx Limpeza Pública	3,82	0,00	0,19	100,00	100,00	100,00
4.1.9.1.3.99.02.00.00.00	M/J Mora - DAT - Tx Func Est Com/Ind/Prest	0,00	176,60	41,77	400,00	100,00	100,00
4.1.9.1.3.99.04.00.00.00	M/J Mora - DAT - Tx Licença Comércio Eventual	0,00	0,00	9,05	100,00	100,00	100,00
4.1.9.1.5.00.00.00.00.00	Multas/Juros da Mora Div. Ativ. Outras Rec.	374,51	865,48	788,73	400,00	200,00	200,00
4.1.9.1.5.45.00.00.00.00	Multas/Juros Mora DT Não Trib - Prep Terra Pr Part	270,45	0,00	0,00	0,00	0,00	0,00
4.1.9.1.5.99.00.00.00.00	Multas/Juros da Mora Div. Ativ. Outras Rec.	104,06	865,48	788,73	400,00	200,00	200,00
4.1.9.1.5.99.03.00.00.00	Multas/Juros de Mora Div. Ativ. Outras Rec - HABIT	103,87	0,00	0,00	0,00	0,00	0,00
4.1.9.1.5.99.04.00.00.00	Multas/Juros de Mora Div. Ativ. Outras Rec - SERV	0,19	0,00	0,00	0,00	0,00	0,00
4.1.9.1.5.99.05.00.00.00	M/J Mora - DAN Trib - Habitação Popular	0,00	819,29	739,20	200,00	100,00	100,00
4.1.9.1.5.99.06.00.00.00	M/J Mora DAN Trib Serviços Administrativos	0,00	0,10	0,00	100,00	0,00	0,00
4.1.9.1.5.99.07.00.00.00	M/J Mora DAN Trib Horas de Máquinas	0,00	46,09	49,53	100,00	100,00	100,00
4.1.9.1.8.00.00.00.00.00	Multas e Juros de Mora de Outras Receitas	77,83	0,00	0,00	100,00	100,00	100,00
4.1.9.1.8.45.00.00.00.00	Multas/Juros de Mora s/Prep Terra Propr Particular	3,62	0,00	0,00	0,00	0,00	0,00
4.1.9.1.8.99.00.00.00.00	Outras Multas e Juros de Mora	74,21	0,00	0,00	100,00	100,00	100,00
4.1.9.1.8.99.01.00.00.00	Outras Multas/Juros de Mora - HABITAÇÃO	74,21	0,00	0,00	0,00	0,00	0,00
4.1.9.1.8.99.03.00.00.00	M/J Mora - Serviços - Horas de Máquinas	0,00	0,00	0,00	0,00	0,00	0,00
4.1.9.1.8.99.04.00.00.00	M/J Mora - Serviços - Nota Fiscal Avulsa PMB	0,00	0,00	0,00	100,00	100,00	100,00
4.1.9.1.9.00.00.00.00.00	Multas de Outras Orogens	0,00	0,00	0,00	0,00	0,00	0,00
4.1.9.1.9.15.00.00.00.00	Multas Previstas na Legislação de Trânsito	3.591,28	3.451,82	5.095,75	5.000,00	4.000,00	4.600,00
4.1.9.2.0.00.00.00.00.00	INDENIZAÇÕES E RESTITUIÇÕES	3.591,28	3.451,82	5.095,75	5.000,00	4.000,00	4.600,00
4.1.9.2.0.00.00.00.00.00	RESTITUIÇÕES	5.278,06	2.106,01	28.665,95	20.000,00	30.300,00	34.400,00
4.1.9.2.2.01.00.00.00.00	Restituições de Convênios	5.278,06	2.106,01	28.665,95	20.000,00	30.300,00	34.400,00
4.1.9.2.2.01.01.00.00.00	Restituições de Convênios - CASAN	0,00	0,00	24.601,47	0,00	29.300,00	33.400,00
4.1.9.2.2.99.00.00.00.00	Outras Restituições	5.278,06	2.106,01	4.064,48	20.000,00	1.000,00	1.000,00
4.1.9.2.2.99.02.00.00.00	Outras Restituições - Multas de Trânsito PMB	0,00	0,00	255,37	20.000,00	1.000,00	1.000,00
4.1.9.2.2.99.03.00.00.00	Outras Restituições de Prestações de Contas	0,00	0,00	376,61	0,00	0,00	0,00
4.1.9.2.2.99.04.00.00.00	Outras Restituições - Diversos	0,00	0,00	0,00	0,00	0,00	0,00
4.1.9.3.0.00.00.00.00.00	RECEITA DA DÍVIDA ATIVA	10.212,37	10.064,52	5.666,02	11.200,00	7.700,00	7.700,00
4.1.9.3.1.00.00.00.00.00	Rec. Div. Ativ. Tributária	2.099,48	3.267,99	1.173,23	2.400,00	1.900,00	1.900,00
4.1.9.3.1.11.00.00.00.00	Rec. Div. Ativ. do IPTU	810,51	1.046,06	906,41	1.500,00	1.000,00	1.000,00
4.1.9.3.1.12.00.00.00.00	Rec. Div. Ativ. do ITBI	17,03	0,00	0,00	200,00	400,00	400,00
4.1.9.3.1.13.00.00.00.00	Rec. Div. Ativ. do ISS	422,10	1.324,65	204,34	200,00	100,00	100,00
4.1.9.3.1.44.00.00.00.00	Rec. Div. Ativ. da Tx Func Estabelec	227,84	0,00	0,00	0,00	0,00	0,00
4.1.9.3.1.98.00.00.00.00	Rec. Div. Ativ. das Contrib de Melhoria	596,46	464,10	0,00	100,00	100,00	100,00
4.1.9.3.1.99.00.00.00.00	Receita da Dívida Ativa de Outros Tributos	25,54	433,18	62,48	400,00	300,00	300,00
4.1.9.3.1.99.03.00.00.00	DAT - Tx Func Estab Com/Ind/Prest	25,54	433,18	62,48	400,00	200,00	200,00
4.1.9.3.1.99.04.00.00.00	DAT - Tx de Coleta de Lixo	0,00	0,00	0,00	0,00	100,00	100,00
4.1.9.3.2.00.00.00.00.00	Receita da Dívida Ativa não tributária	8.112,89	6.796,53	4.492,79	8.800,00	5.800,00	5.800,00

Estado de Santa Catarina
PREFEITURA MUNICIPAL DE BANDEIRANTE

LEI DE DIRETRIZES ORÇAMENTÁRIAS 2014

Lei Complementar nº 12, de 12 de maio de 2014, que altera a Lei Complementar nº 101/2000

Seleção: Alteração em 01/01/2014 (RZ)

Código	Especificação	Arrecadado				LDO	Estimado	Projeção	
		2010	2011	2012	2013			2014	2015
Entidade: 1 - PREFEITURA MUNICIPAL DE BANDEIRANTE									
4.1.9.3.2.45.00.00.00.00	Rec. Div. Ativ. da Prep Terra Propr Part	7.555,43	0,00	0,00	0,00	0,00	0,00	0,00	0,00
4.1.9.3.2.99.00.00.00.00	Rec. Div. Ativ. Não Tributária de Outras Rec.	557,46	6.796,53	4.492,79	8.800,00	5.800,00	8.800,00	5.800,00	5.800,00
4.1.9.3.2.99.03.00.00.00.00	Rec. Div. Ativ. Não Tributária Outras Rec - HABIT	554,06	25,00	0,00	0,00	0,00	0,00	0,00	0,00
4.1.9.3.2.99.04.00.00.00.00	DA/Ntrib - Habitação Popular	3,40	1.814,31	1.475,72	3.700,00	800,00	800,00	800,00	800,00
4.1.9.3.2.99.05.00.00.00.00	DA/Ntrib - Habitação Popular	0,00	0,00	0,00	100,00	0,00	0,00	0,00	0,00
4.1.9.3.2.99.06.00.00.00.00	DA/Ntrib - Serviços - Nota Fiscal Avulsas	0,00	4.953,82	3.017,07	5.000,00	5.000,00	5.000,00	5.000,00	5.000,00
4.1.9.9.0.00.00.00.00.00.00	DA/Ntrib - Serviços - Horas de Máquinas	13.036,85	8.593,35	12.268,00	12.000,00	15.000,00	12.000,00	16.000,00	17.000,00
4.1.9.9.0.00.00.00.00.00.00	RECEITAS DIVERSAS	13.036,85	8.593,35	12.268,00	12.000,00	15.000,00	12.000,00	16.000,00	17.000,00
4.1.9.9.0.99.01.00.00.00.00	Outras Receitas	11.266,85	8.593,35	12.268,00	12.000,00	15.000,00	12.000,00	16.000,00	17.000,00
4.1.9.9.0.99.01.00.00.00.00	Café Colonial	1.770,00	0,00	0,00	0,00	0,00	0,00	0,00	0,00
4.1.9.9.0.99.02.00.00.00.00	Outras Receitas	233.202,76	263.744,50	192.109,14	1.397.500,00	2.147.500,00	1.397.500,00	2.087.500,00	925.000,00
4.2.0.0.0.00.00.00.00.00.00	RECEITAS DE CAPITAL	56.060,00	57.920,00	0,00	0,00	0,00	0,00	0,00	0,00
4.2.2.1.9.00.00.00.00.00.00	Alien. de Outros Bens Móveis	56.060,00	0,00	0,00	0,00	0,00	0,00	0,00	0,00
4.2.2.1.9.03.00.00.00.00.00	Alienação de Outros Bens Móveis	4.642,76	855,48	0,00	0,00	0,00	0,00	0,00	0,00
4.2.3.0.0.99.01.00.00.00.00	Amort. de Financiamentos Diversos - Habitações	162.500,00	204.969,02	192.109,14	1.397.500,00	2.147.500,00	1.397.500,00	2.087.500,00	925.000,00
4.2.4.0.0.00.00.00.00.00.00	TRANSFERÊNCIAS DE CAPITAL	0,00	69.928,22	0,00	0,00	0,00	0,00	0,00	0,00
4.2.4.2.1.99.02.00.00.00.00	Outras Transf. da União - Habitação	0,00	35.040,80	0,00	0,00	0,00	0,00	0,00	0,00
4.2.4.2.1.99.03.00.00.00.00	Outras Transf. da União - Transportes	0,00	100.000,00	192.109,14	1.397.500,00	2.147.500,00	1.397.500,00	2.087.500,00	925.000,00
4.2.4.2.1.99.03.00.00.00.00	TRANSFERÊNCIAS DE CONVÊNIOS	162.500,00	100.000,00	192.109,14	1.397.500,00	2.147.500,00	1.397.500,00	1.702.500,00	925.000,00
4.2.4.7.1.00.00.00.00.00.00	Transf. Convênios da União e de suas Entidades	150.000,00	100.000,00	192.109,14	1.397.500,00	2.147.500,00	1.397.500,00	1.702.500,00	925.000,00
4.2.4.7.1.02.00.00.00.00.00	Transf. Convênios da União Destin. Programa Educaç	0,00	0,00	0,00	0,00	0,00	0,00	0,00	0,00
4.2.4.7.1.02.01.00.00.00.00	Convênios da União p/Ensino Fundamental	0,00	0,00	0,00	0,00	0,00	0,00	0,00	0,00
4.2.4.7.1.02.02.00.00.00.00	Convênios da União p/Ensino Infantil	0,00	0,00	0,00	0,00	0,00	0,00	0,00	0,00
4.2.4.7.1.03.00.00.00.00.00	Transf. Convênios da União Destin. Programa Saneam	0,00	0,00	0,00	0,00	0,00	0,00	0,00	0,00
4.2.4.7.1.03.20.00.00.00.00	Convênio da União destinado a Saneamento	0,00	0,00	0,00	0,00	0,00	0,00	0,00	0,00
4.2.4.7.1.05.00.00.00.00.00	Transf. Conv. União Dest. Prog. Infra-Estrut. Transp	0,00	0,00	98.649,96	1.150.000,00	700.000,00	1.150.000,00	350.000,00	650.000,00
4.2.4.7.1.06.00.00.00.00.00	Transf. Convênios de Agricultura	150.000,00	0,00	0,00	0,00	0,00	0,00	0,00	0,00
4.2.4.7.1.99.00.00.00.00.00	Outras Transf. de Convênio da União	0,00	100.000,00	93.459,18	97.500,00	347.500,00	97.500,00	522.500,00	195.000,00
4.2.4.7.1.99.01.00.00.00.00	Outras Transf. de Convênio da União - Agricultura	0,00	100.000,00	93.459,18	97.500,00	347.500,00	97.500,00	522.500,00	195.000,00
4.2.4.7.1.99.02.00.00.00.00	Convênio da União destinado a Agricultura	0,00	0,00	0,00	0,00	0,00	0,00	0,00	0,00
4.2.4.7.2.00.00.00.00.00.00	Convênio da União destinado ao Desporto e Lazer	0,00	0,00	0,00	0,00	0,00	0,00	0,00	0,00
4.2.4.7.2.00.00.00.00.00.00	Transf. Conv. dos Estados, Distr. Fed e suas Entid.	12.500,00	0,00	0,00	0,00	0,00	0,00	0,00	0,00
4.2.4.7.2.05.00.00.00.00.00	Transf. Conv. dos Estados Destin. Infra-Estrutura Tra	12.500,00	0,00	0,00	0,00	0,00	0,00	0,00	0,00
9.0.0.0.00.00.00.00.00.00	DEDUÇÕES DA RECEITA	-1.169.527,47	-1.407.428,66	-1.326.119,51	-1.835.100,00	-1.634.690,00	-1.835.100,00	-1.705.600,00	-1.785.710,00
9.1.0.0.00.00.00.00.00.00	DEDUÇÕES DA RECEITA	-1.169.527,47	-1.407.428,66	-1.326.119,51	-1.835.100,00	-1.634.690,00	-1.835.100,00	-1.705.600,00	-1.785.710,00
9.1.7.2.0.00.00.00.00.00.00	DEDUÇÕES DA RECEITA CORRENTE	-1.169.527,47	-1.407.428,66	-1.326.119,51	-1.835.100,00	-1.634.690,00	-1.835.100,00	-1.705.600,00	-1.785.710,00
9.1.7.2.0.00.00.00.00.00.00	Dedução das Receitas de Transferências	-788.565,35	-959.003,57	-886.725,15	-1.203.100,00	-1.064.890,00	-1.203.100,00	-1.094.600,00	-1.133.510,00
9.1.7.2.1.00.00.00.00.00.00	Dedução das Receitas de Transferências da União	-788.565,35	-959.003,57	-886.725,15	-1.203.100,00	-1.064.890,00	-1.203.100,00	-1.094.600,00	-1.133.510,00
9.1.7.2.1.01.00.00.00.00.00	Dedução das Receitas de Transferências da União	-785.440,98	-956.653,97	-884.754,91	-1.200.000,00	-1.061.990,00	-1.200.000,00	-1.091.400,00	-1.129.910,00
9.1.7.2.1.01.02.00.00.00.00	Dedução de Receita p/ Formação do FUNDEB - FPM	0,00	-856.026,71	-884.075,78	-1.200.000,00	-1.061.990,00	-1.200.000,00	-1.091.300,00	-1.129.810,00
9.1.7.2.1.01.02.10.00.00.00	Dedução de Receita p/ Formação do FUNDEB - ITR	-795,65	-627,26	-679,13	-100,00	-100,00	-100,00	-100,00	-100,00
9.1.7.2.1.01.05.00.00.00.00	Ded Rec p/ Form do FUNDEB - ICMS Deson - LC 87/96	-2.328,72	-2.349,60	-1.970,24	-3.000,00	-2.800,00	-3.000,00	-3.200,00	-3.600,00
9.1.7.2.2.00.00.00.00.00.00	Dedução das Receitas de Transferência dos Estados	-380.962,12	-448.425,09	-439.394,36	-632.000,00	-569.800,00	-632.000,00	-611.000,00	-652.200,00
9.1.7.2.2.01.00.00.00.00.00	Dedução das Receitas de Transferência dos Estados	-380.962,12	-448.425,09	-439.394,36	-632.000,00	-569.800,00	-632.000,00	-611.000,00	-652.200,00
9.1.7.2.2.01.00.00.00.00.00	Dedução das Receitas de Transferência dos Estados	-364.019,31	-426.568,47	-417.131,73	-600.000,00	-540.000,00	-600.000,00	-580.000,00	-620.000,00
9.1.7.2.2.01.01.00.00.00.00	Dedução de Receita para Formação do FUNDEB - IPVA	-9.163,80	-13.476,21	-15.399,29	-24.000,00	-22.000,00	-24.000,00	-22.800,00	-23.600,00
9.1.7.2.2.01.02.00.00.00.00	Ded Cota Parte IP/Exp p/ Formação FUNDEB	-7.779,01	-8.360,41	-6.863,34	-8.000,00	-7.800,00	-8.000,00	-8.200,00	-8.600,00
9.1.7.2.2.01.04.00.00.00.00	Total por entidade:	6.853.327,67	8.079.707,88	7.249.834,73	11.077.300,00	11.735.398,00	11.077.300,00	12.108.502,00	11.417.494,00

Estado de Santa Catarina

PREFEITURA MUNICIPAL DE BANDEIRANTE

LEI DE DIRETRIZES ORÇAMENTÁRIAS 2014

Demonstrativo da Evolução da Receita (conforme art. 22, III da Lei nº 4.320/64 e art. 12, da Lei Complementar nº 101/2000)

Seleção: Alteração em 01/07/2014 (C)

Código	Especificação	Arrecadado			Estimado	LDO	Projeção	
		2010	2011	2012			2013	2014
Entidade: 2 - FUNDO MUNIC ASSIST SOCIAL DE BANDEIRANTE								
4.0.0.0.00.00.00.00	RECEITAS	0,00	0,00	113.441,65	156.900,00	131.100,00	137.100,00	143.100,00
4.1.0.0.00.00.00.00	RECEITAS CORRENTES	0,00	0,00	113.441,65	156.900,00	131.100,00	137.100,00	143.100,00
4.1.1.1.2.04.21.03.00.00	Pessoa Jurídica - Liquida de Incentivos - FMAS	0,00	0,00	0,00	1.000,00	0,00	0,00	0,00
4.1.1.1.2.04.31.03.00.00	IRRF s/ os Rendimentos do Trabalho - FMAS	0,00	0,00	1.687,02	1.000,00	0,00	0,00	0,00
4.1.1.1.3.05.01.03.00.00	Imposto sobre Serviços de Qualquer Natureza - FMAS	0,00	0,00	69,39	1.000,00	0,00	0,00	0,00
4.1.3.0.00.00.00.00.00	RECEITA PATRIMONIAL	0,00	0,00	2.456,19	10.800,00	7.100,00	7.100,00	7.100,00
4.1.3.2.0.00.00.00.00.00	RECEITAS DE VALORES MOBILIÁRIOS	0,00	0,00	2.456,19	10.800,00	7.100,00	7.100,00	7.100,00
4.1.3.2.5.00.00.00.00.00	Remuneração de Depósitos Bancários	0,00	0,00	2.456,19	10.800,00	7.100,00	7.100,00	7.100,00
4.1.3.2.5.01.00.00.00.00	Remuneração de Depósitos Bancários Vinculado	0,00	0,00	2.081,78	7.800,00	4.100,00	4.100,00	4.100,00
4.1.3.2.5.01.10.00.00.00	Remuneração de Depósitos Bancários Vinculado FNAS	0,00	0,00	2.081,78	7.800,00	4.100,00	4.100,00	4.100,00
4.1.3.2.5.01.10.01.00.00	Rendimentos Bancários - PBT	0,00	0,00	363,19	1.800,00	700,00	700,00	700,00
4.1.3.2.5.01.10.02.00.00	Rendimentos Bancários - PETI	0,00	0,00	357,44	3.000,00	700,00	700,00	700,00
4.1.3.2.5.01.10.03.00.00	Rendimentos Bancários - IGD Bolsa Família	0,00	0,00	468,64	2.000,00	700,00	2.000,00	2.000,00
4.1.3.2.5.01.10.04.00.00	Rendimentos Bancários - CRAS	0,00	0,00	892,51	3.000,00	3.000,00	3.000,00	3.000,00
4.1.3.2.5.02.00.00.00.00	Remuneração de Depósitos Recusos não Vinculados	0,00	0,00	374,41	3.000,00	3.000,00	3.000,00	3.000,00
4.1.3.2.5.02.99.01.00.00	Remuneração de Outros Depósitos Recusos não Vinculados	0,00	0,00	0,00	0,00	0,00	0,00	0,00
4.1.3.2.5.02.99.03.00.00	Rendim. Banc. Recursos Próprios - FMAS	0,00	0,00	374,41	3.000,00	0,00	0,00	0,00
4.1.6.0.0.13.99.05.00.00	Rendim Banc - Recursos Próprios - FMAS	0,00	0,00	0,00	100,00	0,00	0,00	0,00
4.1.7.0.0.00.00.00.00.00	Serviços - Nota Fiscal Avulsa - FMAS	0,00	0,00	109.229,05	143.000,00	124.000,00	130.000,00	136.000,00
4.1.7.2.0.00.00.00.00.00	TRANSFERÊNCIAS CORRENTES	0,00	0,00	109.229,05	143.000,00	124.000,00	130.000,00	136.000,00
4.1.7.2.1.34.00.00.00.00	TRANSFERÊNCIAS INTERGOVERNAMENTAIS	0,00	0,00	109.229,05	143.000,00	124.000,00	130.000,00	136.000,00
4.1.7.2.1.34.01.00.00.00	Transferências da União	0,00	0,00	109.229,05	143.000,00	124.000,00	130.000,00	136.000,00
4.1.7.2.1.34.02.00.00.00	Transf. de Recursos do Fund. Nac. As.Social - FNAS	0,00	0,00	11.000,00	16.000,00	14.000,00	15.000,00	16.000,00
4.1.7.2.1.34.03.00.00.00	PBT	0,00	0,00	27.500,00	40.000,00	35.000,00	37.000,00	39.000,00
4.1.7.2.1.34.04.00.00.00	PETI	0,00	0,00	16.729,05	27.000,00	15.000,00	16.000,00	17.000,00
4.1.7.2.1.34.03.00.00.00	IGDBolsa Família	0,00	0,00	54.000,00	60.000,00	60.000,00	62.000,00	64.000,00
4.1.7.2.1.34.04.00.00.00	CRAS	0,00	0,00	113.441,65	156.900,00	131.100,00	137.100,00	143.100,00
Total por entidade:		0,00	0,00	113.441,65	156.900,00	131.100,00	137.100,00	143.100,00
Entidade: 4 - FUNDO MUNICIPAL DE SAÚDE DE BANDEIRANTE								
4.0.0.0.00.00.00.00.00	RECEITAS	548.875,66	477.379,67	463.086,80	659.800,00	885.700,00	606.700,00	627.700,00
4.1.0.0.00.00.00.00.00	RECEITAS CORRENTES	466.375,66	477.379,67	463.086,80	659.800,00	885.700,00	606.700,00	627.700,00
4.1.1.1.2.04.21.01.00.00	Pessoa Jurídica - Liquida de Incentivos - FMS	276,93	769,24	450,24	5.000,00	0,00	0,00	0,00
4.1.1.1.2.04.31.01.00.00	IRRF s/ os Rendimentos do Trabalho - FMS	40.074,51	45.200,42	40.755,16	50.000,00	0,00	0,00	0,00
4.1.1.1.3.05.01.00.00.00	Imp. s/ Serviços de Qualquer Natureza - FMS	2.465,54	2.092,34	1.594,38	5.000,00	0,00	0,00	0,00
4.1.1.1.3.05.01.02.00.00	Imp s/Serviços de Qualquer Natureza - FMS	0,00	0,00	1.594,38	5.000,00	0,00	0,00	0,00
4.1.1.2.1.17.00.00.00.00	Tx de Fisc. de Vigilância Sanitária	1.360,29	2.820,84	2.572,43	4.000,00	0,00	0,00	0,00
4.1.3.0.00.00.00.00.00	RECEITA PATRIMONIAL	6.723,99	11.749,80	10.699,50	21.500,00	19.700,00	21.700,00	23.700,00
4.1.3.2.0.00.00.00.00.00	RECEITAS DE VALORES MOBILIÁRIOS	6.723,99	11.749,80	10.699,50	21.500,00	19.700,00	21.700,00	23.700,00
4.1.3.2.5.00.00.00.00.00	Remuneração de Depósitos Bancários	6.723,99	11.749,80	10.699,50	21.500,00	19.700,00	21.700,00	23.700,00
4.1.3.2.5.01.00.00.00.00	Remuneração de Depósitos Bancários Vinculados	0,00	8.609,36	5.915,27	13.400,00	11.700,00	12.700,00	13.700,00
4.1.3.2.5.01.03.00.00.00	Remuneração de Depósitos Bancários Vinculados SAÚDE	0,00	8.609,36	5.915,27	13.400,00	11.700,00	12.700,00	13.700,00
4.1.3.2.5.01.03.01.00.00	Rec Rem Dep Banc Recursos Vinculados SAÚDE	0,00	2.012,03	2.725,40	5.000,00	8.000,00	9.000,00	10.000,00
4.1.3.2.5.01.03.02.00.00	Rendimentos de PAB Fixo	0,00	459,59	147,20	500,00	500,00	500,00	500,00
4.1.3.2.5.01.03.03.00.00	Rendimentos de Assistência Farmacêutica Federal	0,00	1.550,84	357,97	200,00	700,00	700,00	700,00
4.1.3.2.5.01.03.04.00.00	Rendimentos de PACS	0,00	353,29	266,49	200,00	0,00	0,00	0,00
4.1.3.2.5.01.03.05.00.00	Rendimentos de Saúde Bucal	0,00	89,94	0,00	200,00	0,00	0,00	0,00
4.1.3.2.5.01.03.06.00.00	Rendimentos de PSF	0,00	847,18	856,35	3.600,00	500,00	500,00	500,00
4.1.3.2.5.01.03.07.00.00	Rendimentos de Assistência Farm. Básica Estadual	0,00	1.183,29	0,00	400,00	1.500,00	1.500,00	1.500,00
4.1.3.2.5.01.03.08.00.00	Rendimentos de Compensação Específic Regionais	0,00	235,68	0,00	500,00	500,00	500,00	500,00

Estado de Santa Catarina
PREFEITURA MUNICIPAL DE BANDEIRANTE

LEI DE DIRETRIZES ORÇAMENTÁRIAS 2014
Demonstrativo da Evolução da Receita (conforme art. 22, III da Lei nº 4.320/64 e art. 12, da Lei Complementar nº 101/2000)

Seleção: Alteração em 01/01/2014 (C)

Código	Especificação	Arrecadado			LDO	Projeção		
		2010	2011	2012		2013	2014	2015
Entidade: 4 - FUNDO MUNICIPAL DE SAUDE DE BANDEIRANTE								
4.1.3.2.5.01.03.10.00.00	Rendimentos de SIS Fronteiras	0,00	189,36	112,48	400,00	0,00	0,00	0,00
4.1.3.2.5.01.03.11.00.00	Rendimentos Cofinanc. Assist. Farmac. Básica ESTAD	0,00	335,26	131,43	500,00	0,00	0,00	0,00
4.1.3.2.5.01.03.13.00.00	Rendimentos de Vigilância em Saúde	0,00	1.075,12	1.047,17	2.000,00	0,00	0,00	0,00
4.1.3.2.5.01.03.14.00.00	Rendimentos MAC-SIA/SUS Federal	0,00	277,78	270,78	400,00	0,00	9.000,00	10.000,00
4.1.3.2.5.02.00.00.00.00	Remuneração de Depósitos Recusos não Vinculados	6.723,99	3.140,44	4.784,23	8.100,00	0,00	0,00	0,00
4.1.3.2.5.02.00.00.00.00	Rendimentos Bancários - PAB Fixo	373,95	0,00	0,00	0,00	0,00	0,00	0,00
4.1.3.2.5.02.00.00.00.00	Rendimentos Bancários - Fed-Progr Assist Farm Bás	152,96	0,00	0,00	0,00	0,00	0,00	0,00
4.1.3.2.5.02.04.00.00.00	Rendimentos Bancários - PACs	172,24	0,00	0,00	0,00	0,00	0,00	0,00
4.1.3.2.5.02.05.00.00.00	Rendimentos Bancários - Saúde Bucal	818,32	0,00	0,00	0,00	0,00	0,00	0,00
4.1.3.2.5.02.06.00.00.00	Rendimentos Bancários - PSF	115,67	0,00	0,00	0,00	0,00	0,00	0,00
4.1.3.2.5.02.07.00.00.00	Rendimentos Bancários - SIA/SUS	716,51	0,00	0,00	0,00	0,00	0,00	0,00
4.1.3.2.5.02.10.00.00.00	Rendimentos Bancários - PROCIS	0,59	0,00	0,00	0,00	0,00	0,00	0,00
4.1.3.2.5.02.11.00.00.00	Rendimentos Bancários - Est. - Assist Farm Básica	397,84	0,00	0,00	0,00	0,00	0,00	0,00
4.1.3.2.5.02.12.00.00.00	Rendimentos Bancários - Programas de Saneamento	519,10	0,00	0,00	0,00	0,00	0,00	0,00
4.1.3.2.5.02.13.00.00.00	Rendimentos Bancários - SIS Fronteiras	135,46	0,00	0,00	0,00	0,00	0,00	0,00
4.1.3.2.5.02.14.00.00.00	Rendimentos Bancários - Complem Especif Regionais	810,85	0,00	0,00	0,00	0,00	0,00	0,00
4.1.3.2.5.02.16.00.00.00	Rendimentos Bancários - Recursos Próprios	858,57	0,00	0,00	0,00	0,00	0,00	0,00
4.1.3.2.5.02.17.00.00.00	Rendimentos Bancários - ESF - Cofinanc Atenção Bás	564,47	0,00	0,00	0,00	0,00	0,00	0,00
4.1.3.2.5.02.18.00.00.00	Rendimentos Bancários - Convênio Estado	0,00	0,00	0,00	0,00	0,00	0,00	0,00
4.1.3.2.5.02.20.00.00.00	Rendimentos Bancários - Bloco Vig em Saúde	259,17	0,00	0,00	0,00	0,00	0,00	0,00
4.1.3.2.5.02.21.00.00.00	Rendimentos de Indenizações por Danos Cau	818,29	280,15	163,31	600,00	0,00	0,00	0,00
4.1.3.2.5.02.24.00.00.00	Remuneração de Outros Depósitos Rec não Vinculados	0,00	2.860,29	4.620,92	7.500,00	8.000,00	9.000,00	10.000,00
4.1.3.2.5.02.99.00.00.00	Rend. Bancário Recursos Próprios - FMS	0,00	0,00	0,00	0,00	0,00	0,00	0,00
4.1.3.2.5.02.99.01.00.00	Rendim Banc - Recursos Próprios - FMS	34,00	0,00	0,00	0,00	0,00	0,00	0,00
4.1.6.0.0.13.10.04.00.00	Serv. de Emissão de Notas Fiscais - FMS	0,00	21,20	0,00	200,00	0,00	0,00	0,00
4.1.6.0.0.13.99.04.00.00	Serv. de Emissão de Nota Fiscal Avulsa - FMS	362.990,01	414.657,73	407.015,09	569.000,00	566.000,00	585.000,00	604.000,00
4.1.7.0.0.0.0.00.00.00	TRANSFERÊNCIAS CORRENTES	362.990,01	414.657,73	407.015,09	569.000,00	566.000,00	585.000,00	604.000,00
4.1.7.0.0.0.0.00.00.00	TRANSFERÊNCIAS INTERGOVERNAMENTAIS	318.412,35	373.673,48	375.757,34	521.000,00	530.000,00	547.000,00	564.000,00
4.1.7.2.1.00.00.00.00.00	Transferências da União	318.412,35	373.673,48	375.757,34	521.000,00	530.000,00	547.000,00	564.000,00
4.1.7.2.1.33.00.00.00.00	Transf. de Recursos do Sistema Único Saúde - SUS	14.186,37	0,00	0,00	0,00	80.000,00	82.000,00	84.000,00
4.1.7.2.1.33.01.00.00.00	Piso de Atenção Básica - PAB	0,00	0,00	0,00	0,00	140.000,00	144.000,00	148.000,00
4.1.7.2.1.33.02.00.00.00	Saúde da Família - PSF	0,00	0,00	0,00	0,00	80.000,00	82.000,00	84.000,00
4.1.7.2.1.33.03.00.00.00	Agentes Comunitários de Saúde - PACS	55.860,00	0,00	0,00	0,00	50.000,00	52.000,00	54.000,00
4.1.7.2.1.33.04.00.00.00	Saúde Bucal - PSF Odonto	63.504,00	0,00	0,00	0,00	10.000,00	11.000,00	12.000,00
4.1.7.2.1.33.05.00.00.00	Transf de Recursos do SUS - PACs	33.000,00	0,00	0,00	0,00	110.000,00	113.000,00	116.000,00
4.1.7.2.1.33.06.00.00.00	Programa Melhorha de Acesso e Qualidade - PMAQ	115.200,00	0,00	0,00	0,00	20.000,00	21.000,00	22.000,00
4.1.7.2.1.33.07.00.00.00	Mac - Teio Financeiro	0,00	0,00	0,00	0,00	22.000,00	23.000,00	24.000,00
4.1.7.2.1.33.08.00.00.00	Vigilância Sanitária	0,00	0,00	0,00	0,00	18.000,00	19.000,00	20.000,00
4.1.7.2.1.33.09.00.00.00	Componente Básico da Assistência Farmacêutica	17.443,95	327.389,18	328.884,01	413.000,00	0,00	0,00	0,00
4.1.7.2.1.33.11.00.00.00	Piso de Atenção Básica Fixo (PAB Fixo)	0,00	62.201,31	64.809,49	80.000,00	0,00	0,00	0,00
4.1.7.2.1.33.11.10.00.00	Piso de Atenção Básica Variável (PAB Variável)	0,00	265.187,87	264.074,52	333.000,00	0,00	0,00	0,00
4.1.7.2.1.33.11.30.00.00	Saúde da Família	0,00	118.350,00	115.710,00	142.000,00	0,00	0,00	0,00
4.1.7.2.1.33.11.30.01.00	Agentes Comunitários de Saúde	0,00	83.784,00	75.680,00	92.000,00	0,00	0,00	0,00
4.1.7.2.1.33.11.30.02.00	Saúde Bucal	0,00	40.050,00	36.210,00	45.000,00	0,00	0,00	0,00
4.1.7.2.1.33.11.30.03.00	Compensação de Especificidades Regionais	0,00	21.303,87	16.474,52	24.000,00	0,00	0,00	0,00
4.1.7.2.1.33.11.30.04.00	Programa Melhorha Acesso e Qualidade - PMAQ	0,00	1.700,00	20.000,00	30.000,00	0,00	0,00	0,00
4.1.7.2.1.33.11.30.09.01	MAC - Teio financeiro	0,00	11.037,60	17.470,33	16.000,00	0,00	0,00	0,00
4.1.7.2.1.33.12.10.01.00	Transf de Recursos do SUS - Bloco Vig em Saúde	19.216,03	18.146,76	14.933,82	74.000,00	0,00	0,00	0,00

Estado de Santa Catarina
PREFEITURA MUNICIPAL DE BANDEIRANTE

LEI DE DIRETRIZES ORÇAMENTÁRIAS 2014

Demonstrativo da Evolução da Receita (conforme art. 22, III da Lei nº 4.320/64 e art. 12, da Lei Complementar nº 101/2000)

Seleção: Alteração em 01/01/2014 (C)

Código	Especificação	Arrecadado			LDO	Projeção		
		2010	2011	2012		2013	2014	2015
Entidade: 4 - FUNDO MUNICIPAL DE SAUDE DE BANDEIRANTE								
4.1.7.2.1.33.13.20.00.00	Vigilância Sanitária	0,00	18.146,76	14.933,82	74.000,00	0,00	0,00	0,00
4.1.7.2.1.33.14.10.00.00	Componente Básico da Assistência Farmacêutica	0,00	17.099,94	14.469,18	18.000,00	0,00	0,00	0,00
4.1.7.2.2.00.00.00.00.00	Transferências dos Estados	44.577,66	40.984,25	31.257,75	48.000,00	36.000,00	38.000,00	40.000,00
4.1.7.2.2.33.00.00.00.00	Transf. de Recursos do Estado p/ Programas Saúde	44.577,66	0,00	0,00	0,00	36.000,00	38.000,00	40.000,00
4.1.7.2.2.33.01.00.00.00	Cofinanciamento Assist. Farmácia Básica - Estado	14.450,10	0,00	0,00	0,00	15.000,00	16.000,00	17.000,00
4.1.7.2.2.33.02.00.00.00	Cofinanciamento Atenção Básica - Estado	0,00	0,00	0,00	0,00	21.000,00	22.000,00	23.000,00
4.1.7.2.2.33.03.00.00.00	Transf Rec Est - ESF - Assist Farm Básica	13.927,56	0,00	0,00	0,00	0,00	0,00	0,00
4.1.7.2.2.33.04.00.00.00	Transf Rec Est - ESF - Cofinanc. Atenção Básica	16.200,00	11.624,04	8.718,03	15.000,00	0,00	0,00	0,00
4.1.7.2.2.99.10.01.00.00	Cofinanc. Assist. Farmac. Básica	0,00	0,00	0,00	0,00	0,00	0,00	0,00
4.1.7.2.2.99.10.02.00.00	MAC (SIA/SUS)	0,00	8.407,25	0,00	33.000,00	0,00	0,00	0,00
4.1.7.2.2.99.10.04.00.00	Cofinanciamento Atenção Básica - ESF	0,00	19.500,00	21.450,00	0,00	0,00	0,00	0,00
4.1.7.2.2.99.10.05.00.00	Insunmo Diabetes	0,00	1.452,96	1.089,72	0,00	0,00	0,00	0,00
4.1.9.1.1.35.00.00.00.00	Multas/Juros de Mora da Tx. de Fisc. e Vig. Sanit.	1,33	0,00	0,00	100,00	0,00	0,00	0,00
4.1.9.2.1.06.00.00.00.00	Indenizações p/Danos Causados ao Patrimônio Public	52.267,00	0,00	0,00	0,00	0,00	0,00	0,00
4.1.9.2.2.99.00.00.00.00	Outras Restituições	182,06	68,10	0,00	5.000,00	0,00	0,00	0,00
4.1.9.2.2.99.01.00.00.00	Outras Restituições - Multas de Trânsito FMS	0,00	68,10	0,00	5.000,00	0,00	0,00	0,00
4.2.0.0.00.00.00.00.00	RECEITAS DE CAPITAL	82.500,00	0,00	0,00	0,00	300.000,00	0,00	0,00
4.2.4.0.00.00.00.00.00	TRANSFERÊNCIAS DE CAPITAL	82.500,00	0,00	0,00	0,00	300.000,00	0,00	0,00
4.2.4.7.0.00.00.00.00	TRANSFERÊNCIAS DE CONVÊNIOS	82.500,00	0,00	0,00	0,00	300.000,00	0,00	0,00
4.2.4.7.1.00.00.00.00	Transf. Convênios da União e de suas Entidades	0,00	0,00	0,00	0,00	300.000,00	0,00	0,00
4.2.4.7.1.01.00.00.00	Transf. de Convênio p/ SUS	0,00	0,00	0,00	0,00	0,00	0,00	0,00
4.2.4.7.2.99.01.00.00.00	Outras Transf. de Convênio dos Estados	82.500,00	0,00	0,00	0,00	0,00	0,00	0,00
Total por entidade:		548.875,66	477.379,67	453.086,80	659.800,00	885.700,00	606.700,00	627.700,00
Total geral:		7.402.203,33	8.557.087,55	7.826.363,18	11.894.000,00	12.752.198,00	12.852.302,00	12.188.294,00

Estado de Santa Catarina

PREFEITURA MUNICIPAL DE BANDEIRANTE

LEI DE DIRETRIZES ORÇAMENTÁRIAS 2014

Demonstrativo da Evolução da Despesa (conforme art. 22, III da Lei nº 4.320/64)

Seleção: Alteração em 01/01/2014 (C): Realização da despesa por Empenho

Código	Especificação	Realizado			Fixado	LDO
		2010	2011	2012		
Entidade: 1 - PREFEITURA MUNICIPAL DE BANDEIRANTE						
3.0.0.0.00.00.00.00	DESPA	5.831.594,62	6.675.555,54	13.735,73	8.776.800,00	9.463.958,00
3.3.0.0.00.00.00.00	DESPESAS CORRENTES	4.722.794,32	5.312.625,45	10.691,54	6.419.700,00	6.747.758,00
3.3.1.00.00.00.00.00	PESSOAL E ENCARGOS SOCIAIS	2.123.690,21	2.492.823,04	0,00	3.223.550,00	3.966.872,00
3.3.1.71.00.00.00.00	Transferências a Consórcios Públicos	0,00	0,00	0,00	0,00	7.200,00
3.3.1.90.00.00.00.00	Aplicacoes Diretas	2.123.690,21	2.492.823,04	0,00	3.223.550,00	3.959.672,00
3.3.3.00.00.00.00.00	OUTRAS DESPESAS CORRENTES	2.599.104,11	2.819.802,41	10.691,54	3.196.150,00	2.780.886,00
3.3.3.50.00.00.00.00	Transferencias a Instituicoes Privadas sem Fins Lu	52.872,52	60.253,50	0,00	34.400,00	124.300,00
3.3.3.71.00.00.00.00	Transferências a Consórcios Públicos	0,00	872,07	0,00	0,00	2.400,00
3.3.3.90.00.00.00.00	Aplicacoes Diretas	2.546.231,59	2.758.676,84	10.691,54	3.161.750,00	2.654.186,00
3.4.0.0.00.00.00.00	DESPESAS DE CAPITAL	1.108.800,30	1.362.930,09	3.044,19	2.317.100,00	2.666.200,00
3.4.4.0.00.00.00.00	INVESTIMENTOS	1.098.800,30	1.352.160,92	3.044,19	2.303.900,00	2.653.000,00
3.4.4.50.00.00.00.00	Transf. a Instituicoes Privadas s/ Fins Lucrativos	0,00	143.000,00	0,00	48.000,00	0,00
3.4.4.71.00.00.00.00	Transferências a Consórcios Públicos	0,00	5.440,00	0,00	0,00	0,00
3.4.4.90.00.00.00.00	Aplicacoes Diretas	1.098.800,30	1.203.720,92	3.044,19	2.255.900,00	2.653.000,00
3.4.6.00.00.00.00.00	AMORTIZACAO DA DIVIDA	10.000,00	10.769,17	0,00	13.200,00	13.200,00
3.4.6.90.00.00.00.00	Aplicacoes Diretas	10.000,00	10.769,17	0,00	13.200,00	13.200,00
3.9.0.0.00.00.00.00	RESERVA DE CONTINGENCIA	0,00	0,00	0,00	40.000,00	50.000,00
3.9.9.0.00.00.00.00	RESERVA DE CONTINGENCIA	0,00	0,00	0,00	40.000,00	50.000,00
3.9.9.99.00.00.00.00	RESERVA DE CONTINGENCIA	0,00	0,00	0,00	40.000,00	50.000,00
Total por entidade:		5.831.594,62	6.675.555,54	13.735,73	8.776.800,00	9.463.958,00
Entidade: 2 - FUNDO MUNIC ASSIST SOCIAL DE BANDEIRANTE						
3.0.0.0.00.00.00.00	DESPA	0,00	0,00	358.625,82	569.700,00	506.500,00
3.3.0.0.00.00.00.00	DESPESAS CORRENTES	0,00	0,00	348.700,82	564.700,00	506.500,00
3.3.1.00.00.00.00.00	PESSOAL E ENCARGOS SOCIAIS	0,00	0,00	230.567,19	301.295,00	373.400,00
3.3.1.90.00.00.00.00	Aplicacoes Diretas	0,00	0,00	230.567,19	301.295,00	373.400,00
3.3.3.00.00.00.00.00	OUTRAS DESPESAS CORRENTES	0,00	0,00	118.133,63	263.405,00	133.100,00
3.3.3.50.00.00.00.00	Transferencias a Instituicoes Privadas sem Fins Lu	0,00	0,00	7.800,00	12.000,00	0,00
3.3.3.90.00.00.00.00	Aplicacoes Diretas	0,00	0,00	110.333,63	251.405,00	133.100,00
3.4.0.0.00.00.00.00	DESPESAS DE CAPITAL	0,00	0,00	9.925,00	5.000,00	0,00
3.4.4.0.00.00.00.00	INVESTIMENTOS	0,00	0,00	9.925,00	5.000,00	0,00
3.4.4.90.00.00.00.00	Aplicacoes Diretas	0,00	0,00	9.925,00	5.000,00	0,00
Total por entidade:		0,00	0,00	358.625,82	569.700,00	506.500,00
Entidade: 4 - FUNDO MUNICIPAL DE SAUDE DE BANDEIRANTE						
3.0.0.0.00.00.00.00	DESPA	1.515.940,02	1.592.634,79	0,00	2.060.300,00	2.301.740,00
3.3.0.0.00.00.00.00	DESPESAS CORRENTES	1.321.881,25	1.472.650,61	0,00	2.030.300,00	1.841.740,00
3.3.1.00.00.00.00.00	PESSOAL E ENCARGOS SOCIAIS	730.891,05	837.259,08	0,00	995.241,00	1.063.900,00
3.3.1.90.00.00.00.00	Aplicacoes Diretas	730.891,05	837.259,08	0,00	995.241,00	1.063.900,00

PREFEITURA MUNICIPAL DE BANDEIRANTE

LEI DE DIRETRIZES ORÇAMENTÁRIAS 2014

Demonstrativo da Evolução da Despesa (conforme art. 22, III da Lei nº 4.320/64)

Seleção: Alteração em 01/01/2014 (C), Realização da despesa por Empenho

Código	Especificação	Realizado			Ficado	LDO
		2010	2011	2012		
Entidade: 4 - FUNDO MUNICIPAL DE SAUDE DE BANDEIRANTE						
3.3.3.00.00.00.00.00	OUTRAS DESPESAS CORRENTES	590.990,20	635.391,53	0,00	1.035.059,00	777.840,00
3.3.3.71.00.00.00.00	Transferências a Consórcios Públicos	9.300,00	61.629,17	0,00	34.800,00	72.000,00
3.3.3.90.00.00.00.00	Aplicacoes Diretas	581.690,20	573.762,36	0,00	1.000.259,00	705.840,00
3.4.0.00.00.00.00.00	DESPESAS DE CAPITAL	194.058,77	119.984,18	0,00	30.000,00	460.000,00
3.4.4.00.00.00.00.00	INVESTIMENTOS	194.058,77	119.984,18	0,00	30.000,00	460.000,00
3.4.4.90.00.00.00.00	Aplicacoes Diretas	194.058,77	119.984,18	0,00	30.000,00	460.000,00
	Total por entidade:	1.515.940,02	1.592.634,79	0,00	2.060.300,00	2.301.740,00
Entidade: 5 - CAMARA MUNICIPAL DE BANDEIRANTE						
3.0.0.00.00.00.00.00	DESPESA	308.074,61	322.291,50	280.224,63	487.200,00	480.000,00
3.3.0.00.00.00.00.00	DESPESAS CORRENTES	297.265,61	313.834,50	280.224,63	477.200,00	460.000,00
3.3.1.00.00.00.00.00	PESSOAL E ENCARGOS SOCIAIS	187.846,38	203.009,64	186.380,70	376.600,00	240.000,00
3.3.1.90.00.00.00.00	Aplicacoes Diretas	187.846,38	203.009,64	186.380,70	376.600,00	240.000,00
3.3.3.00.00.00.00.00	OUTRAS DESPESAS CORRENTES	109.419,23	110.824,86	93.843,93	100.600,00	220.000,00
3.3.3.50.00.00.00.00	Transferencias a Instituicoes Privadas sem Fins Lu	8.396,40	8.396,40	9.364,08	10.600,00	20.000,00
3.3.3.90.00.00.00.00	Aplicacoes Diretas	101.022,83	102.428,46	84.479,85	90.000,00	200.000,00
3.4.0.00.00.00.00.00	DESPESAS DE CAPITAL	10.809,00	8.457,00	0,00	10.000,00	20.000,00
3.4.4.00.00.00.00.00	INVESTIMENTOS	10.809,00	8.457,00	0,00	10.000,00	20.000,00
3.4.4.90.00.00.00.00	Aplicacoes Diretas	10.809,00	8.457,00	0,00	10.000,00	20.000,00
	Total por entidade:	308.074,61	322.291,50	280.224,63	487.200,00	480.000,00
	Total geral:	7.655.609,25	8.590.481,83	652.586,18	11.894.000,00	12.752.198,00

MUNICÍPIO DE Bandeirante
LEI DE DIRETRIZES ORÇAMENTÁRIAS 2014
ANEXO DE METAS FISCAIS

Demonstrativo I - Metas Anuais

Seleção Alteração em 01/01/2014 (C)

LRF, art 4º, § 1º

R\$ 1,00

Especificação	2014			2015			2016		
	Valor Corrente (a)	Valor Constante	% PIB (a / PIB) x 100	Valor Corrente (b)	Valor Constante	% PIB (b / PIB) x 100	Valor Corrente (c)	Valor Constante	% PIB (c / PIB) x 100
Receita Total	12.752.198,00	12.752.198,00	---	12.852.302,00	12.852.302,00	---	12.188.294,00	12.188.294,00	---
Receitas Primárias (I)	12.672.810,00	12.672.810,00	---	12.768.402,00	12.768.402,00	---	12.100.094,00	12.100.094,00	---
Despesa Total	12.752.198,00	12.752.198,00	---	12.852.302,00	12.852.302,00	---	12.188.294,00	12.188.294,00	---
Despesas Primárias (II)	12.738.998,00	12.738.998,00	---	12.837.902,00	12.837.902,00	---	12.172.694,00	12.172.694,00	---
Resultado Primário III = (I-II)	(66.188,00)	(66.188,00)	---	(69.500,00)	(69.500,00)	---	(72.600,00)	(72.600,00)	---
Resultado Nominal	(225.179,76)	(225.179,76)	---	187.100,00	187.100,00	---	(4.251,39)	(4.251,39)	---
Dívida Pública Consolidada	17.251,39	17.251,39	---	4.251,39	4.251,39	---	0,00	0,00	---
Dívida Consolidada Líquida	(1.036.848,61)	(1.036.848,61)	---	(849.748,61)	(849.748,61)	---	(854.000,00)	(854.000,00)	---

LEI DE DIRETRIZES ORÇAMENTÁRIAS 2014

ANEXO DE METAS FISCAIS

Demonstrativo II - Avaliação do Cumprimento das Metas Fiscais do Exercício Anterior

Seleção: Alteração em 01/01/2014 (C); Realização da despesa por: Empenho

LRF, art 4º, § 2º, inciso I

R\$ 1,00

Especificação	Metas Previstas em 2012 (a)	% PIB	Metas Realizadas em 2012 (b)	% PIB	Variação	
					Valor (c) = (b-a)	% (c/a) x 100
Receita Total	---	---	7.841.001,22	---	---	0,000
Receitas Primárias (I)	0,00	---	7.776.277,50	---	7.776.277,50	---
Despesa Total	---	---	692.406,39	---	---	0,000
Despesas Primárias (II)	0,00	---	652.586,18	---	652.586,18	---
Resultado Primário (III) = (I-II)	0,00	---	7.123.691,32	---	7.123.691,32	---
Resultado Nominal	646.166,69	---	0,00	0,000	(646.166,69)	(100,000)
Dívida Pública Consolidada	39.207,28	---	0,00	0,000	(39.207,28)	(100,000)
Dívida Consolidada Líquida	(957.726,33)	---	0,00	0,000	957.726,33	(100,000)

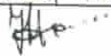
[Handwritten signature]

LRF, art 4º, § 1º

R\$ 1,00

Especificação	Valores a Preços Correntes										
	2011	2012	%	2013	%	2014	%	2015	%	2016	%
Receita Total	8.557.087,55	9.062.296,63	5,900	—	—	12.752.198,00	—	12.852.302,00	0,780	12.188.294,00	(5,170)
Receitas Primárias (I)	8.443.378,59	9.012.110,21	6,740	0,00	(100,000)	12.672.810,00	—	12.768.402,00	0,750	12.100.094,00	(5,230)
Despesa Total	8.590.481,83	9.194.826,86	7,040	—	—	12.752.198,00	—	12.852.302,00	0,780	12.188.294,00	(5,170)
Despesas Primárias (II)	8.579.712,66	9.183.338,42	7,040	0,00	(100,000)	12.738.998,00	—	12.837.902,00	0,780	12.172.694,00	(5,180)
Resultado Primário III = (I-II)	(136.334,07)	(171.228,21)	25,590	0,00	(100,000)	(66.188,00)	—	(69.500,00)	5,000	(72.600,00)	4,460
Resultado Nominal	(434.272,43)	646.166,69	(248,790)	146.057,48	(77,400)	(225.179,76)	(254,170)	187.100,00	(183,090)	(4.251,39)	(102,270)
Dívida Pública Consolidada	48.304,93	39.207,28	(18,830)	30.251,39	(22,840)	17.251,39	(42,970)	4.251,39	(75,360)	0,00	(100,000)
Dívida Consolidada Líquida	(1.603.893,02)	(957.726,33)	(40,290)	(811.668,85)	(15,250)	(1.036.848,61)	27,740	(849.748,61)	(18,050)	(854.000,00)	0,500

Especificação	Valores a Preços Constantes										
	2011	2012	%	2013	%	2014	%	2015	%	2016	%
Receita Total	8.557.088,00	9.062.297,00	5,900	—	0,000	12.752.198,00	0,000	12.852.302,00	0,780	12.188.294,00	(5,170)
Receitas Primárias (I)	8.443.379,00	9.012.110,00	6,740	0,00	(100,000)	12.672.810,00	—	12.768.402,00	0,750	12.100.094,00	(5,230)
Despesa Total	8.590.482,00	9.194.824,00	7,040	—	—	12.752.198,00	0,000	12.852.302,00	0,780	12.188.294,00	(5,170)
Despesas Primárias (II)	8.579.713,00	9.183.338,00	6,900	0,00	(100,000)	12.738.998,00	—	12.837.902,00	0,780	12.172.694,00	(5,180)
Resultado Primário III = (I-II)	(136.334,00)	(171.228,00)	25,590	0,00	(100,000)	(66.188,00)	—	(69.500,00)	5,000	(72.600,00)	4,460
Resultado Nominal	(434.272,00)	646.167,00	(248,790)	146.057,48	(77,400)	(225.179,76)	(254,170)	187.100,00	(183,090)	(4.251,39)	(102,270)
Dívida Pública Consolidada	48.305,00	39.207,00	(18,830)	30.251,39	(22,840)	17.251,39	(42,970)	4.251,39	(75,360)	0,00	(100,000)
Dívida Consolidada Líquida	(1.603.893,00)	(957.726,00)	(40,290)	(811.668,85)	(15,250)	(1.036.848,61)	27,740	(849.748,61)	(18,050)	(854.000,00)	0,500



MUNICÍPIO DE Bandeirante

LEI DE DIRETRIZES ORÇAMENTÁRIAS 2014

ANEXO DE METAS FISCAIS

Demonstrativo IV - Evolução do Patrimônio Líquido

Seleção: Exercício = 2014

LRF, art. 4º, § 2º, inciso III

Patrimônio Líquido	2012	%	2011	%	2010	%
Patrimônio/Capital	8.502.823,00	100,00	7.689.077,00	100,00	7.213.956,00	100,00
Reservas	0,00	0,00	0,00	0,00	0,00	0,00
Resultado Acumulado	0,00	0,00	0,00	0,00	0,00	0,00
TOTAL	8.502.823,00	100,00	7.689.077,00	100,00	7.213.956,00	100,00

REGIME PREVIDENCIÁRIO

Patrimônio Líquido	2012	%	2011	%	2010	%
Patrimônio/Capital	0,00	0,00	0,00	0,00	0,00	0,00
Reservas	0,00	0,00	0,00	0,00	0,00	0,00
Resultado Acumulado	0,00	0,00	0,00	0,00	0,00	0,00
TOTAL	0,00	0,00	0,00	0,00	0,00	0,00

MUNICÍPIO DE Bandeirante

Data: 21/10/2013

LEI DE DIRETRIZES ORÇAMENTÁRIAS 2014

ANEXO DE METAS FISCAIS

Demonstrativo V - Origem e Aplicação dos Recursos Obtidos com a Alienação de Ativos

Seleção: Realização da despesa por: Empenho

RECEITAS REALIZADAS	2012 (a)	2011 (d)	2010
RECEITAS DE CAPITAL			
ALIENAÇÃO DE ATIVOS			
Alienação de Bens Móveis	0,00	57.920,00	66.060,00
Alienação de Bens Imóveis	0,00	57.920,00	66.060,00
		0,00	0,00
TOTAL	0,00	57.920,00	66.060,00
DESPESAS EMPENHADAS	2012 (b)	2011 (e)	2010
APLICAÇÃO DOS RECURSOS DA ALIENAÇÃO DE ATIVOS			
DESPESAS DE CAPITAL			
Investimentos	31.000,00	57.582,36	38.700,00
Inversões Financeiras	31.000,00	57.582,36	38.700,00
Amortização / Refinanciamento da Dívida	0,00	0,00	0,00
DESPESAS CORRENTES DO RPPS			
Regime Próprio dos Servidores Públicos	0,00	0,00	0,00
	0,00	0,00	0,00
TOTAL	31.000,00	57.582,36	38.700,00
SALDO FINANCEIRO DO EXERCÍCIO	(c) = (a - b) + (f)	(f) = (d - e) + (g)	(g)
	-3.302,36	27.697,64	27.360,00

ESTADO DE SANTA CATARINA
MUNICÍPIO DE BANDEIRANTE
 LEI DE DIRETRIZES ORÇAMENTÁRIAS
 ANEXO DE METAS FISCAIS

Página: 1/2
 Data: 21/10/2013

RECEITAS E DESPESAS PREVIDENCIÁRIAS DO REGIME PRÓPRIO DE PREVIDÊNCIA DOS SERVIDORES
 2014

AMF - Demonstrativo VI (LRF, art.4º, § 2º, inciso IV, alínea "a")

R\$ 1,00

RECEITAS	2010	2011	2012
RECEITAS PREVIDENCIÁRIAS - RPPS (EXCETO INTRA-ORÇAMENTÁRIAS) (I)	0,00	0,00	0,00
RECEITAS CORRENTES	0,00	0,00	0,00
Receita de Contribuições dos Segurados	0,00	0,00	0,00
Pessoal Civil	0,00	0,00	0,00
Pessoal Militar	0,00	0,00	0,00
Para Cobertura de Déficit Atuarial	0,00	0,00	0,00
Em Regime de Débitos e Parcelamentos	0,00	0,00	0,00
Outras Receitas de Contribuições	0,00	0,00	0,00
Receita Patrimonial	0,00	0,00	0,00
Receita de Serviços	0,00	0,00	0,00
Outras Receitas Correntes	0,00	0,00	0,00
Compensação Previdenciária do RGPS para o RPPS	0,00	0,00	0,00
Demais Receitas Correntes	0,00	0,00	0,00
RECEITAS DE CAPITAL	0,00	0,00	0,00
Alienação de Bens, Direitos e Ativos	0,00	0,00	0,00
Amortização de Empréstimos	0,00	0,00	0,00
Outras Receitas de Capital	0,00	0,00	0,00
(-) DEDUÇÕES DA RECEITA	0,00	0,00	0,00
RECEITAS PREVIDENCIÁRIAS - RPPS (INTRA-ORÇAMENTÁRIAS) (II)	0,00	0,00	0,00
RECEITAS CORRENTES	0,00	0,00	0,00
Receita de Contribuições Patronais	0,00	0,00	0,00
Pessoal Civil	0,00	0,00	0,00
Pessoal Militar	0,00	0,00	0,00
Para Cobertura de Déficit Atuarial	0,00	0,00	0,00
Em Regime de Débitos e Parcelamentos	0,00	0,00	0,00
Outras Receitas de Contribuições	0,00	0,00	0,00
Receita Patrimonial	0,00	0,00	0,00
Receita de Serviços	0,00	0,00	0,00
Outras Receitas Correntes	0,00	0,00	0,00
Compensação Previdenciária do RGPS para o RPPS	0,00	0,00	0,00
Demais Receitas Correntes	0,00	0,00	0,00
RECEITAS DE CAPITAL	0,00	0,00	0,00
Alienação de Bens, Direitos e Ativos	0,00	0,00	0,00
Amortização de Empréstimos	0,00	0,00	0,00
Outras Receitas de Capital	0,00	0,00	0,00
(-) DEDUÇÕES DA RECEITA	0,00	0,00	0,00

TOTAL DAS RECEITAS PREVIDENCIÁRIAS (III) = (I + II)	0,00	0,00	0,00
--	-------------	-------------	-------------

DESPESAS	2010	2011	2012
DESPESAS PREVIDENCIÁRIAS - RPPS (EXCETO INTRA-ORÇAMENTÁRIAS) (IV)	0,00	0,00	0,00
ADMINISTRAÇÃO	0,00	0,00	0,00
Despesas Correntes	0,00	0,00	0,00
Despesas de Capital	0,00	0,00	0,00
PREVIDÊNCIA	0,00	0,00	0,00
Pessoal Civil	0,00	0,00	0,00
Pessoal Militar	0,00	0,00	0,00
Outras Despesas Previdenciárias	0,00	0,00	0,00
Compensação Previdenciária do RPPS para o RGPS	0,00	0,00	0,00
Demais Despesas Previdenciárias	0,00	0,00	0,00

ESTADO DE SANTA CATARINA
MUNICÍPIO DE BANDEIRANTE
 LEI DE DIRETRIZES ORÇAMENTÁRIAS
 ANEXO DE METAS FISCAIS

RECEITAS E DESPESAS PREVIDENCIÁRIAS DO REGIME PRÓPRIO DE PREVIDÊNCIA DOS SERVIDORES
 2014

AMF - Demonstrativo VI (LRF, art.4º, § 2º, inciso IV, alínea "a")

R\$ 1,00

DESPESAS	2010	2011	2012
DESPESAS PREVIDENCIÁRIAS - RPPS (INTRA-ORÇAMENTÁRIAS) (V)	0,00	0,00	0,00
ADMINISTRAÇÃO	0,00	0,00	0,00
Despesas Correntes	0,00	0,00	0,00
Despesas de Capital	0,00	0,00	0,00
TOTAL DAS DESPESAS PREVIDENCIÁRIAS (VI) = (IV + V)	0,00	0,00	0,00
RESULTADO PREVIDENCIÁRIO (VII) = (III - VI)	0,00	0,00	0,00
APORTES DE RECURSOS PARA O REGIME PRÓPRIO DE PREVIDÊNCIA DO SERVIDOR	2010	2011	2012
TC . DOS APORTES PARA O RPPS	0,00	0,00	0,00
Plano Financeiro	0,00	0,00	0,00
Recursos para Cobertura de Insuficiências Financeiras	0,00	0,00	0,00
Recursos para Formação de Reserva	0,00	0,00	0,00
Outros Aportes para o RPPS	0,00	0,00	0,00
Plano Previdenciário	0,00	0,00	0,00
Recursos para Cobertura de Déficit Financeiro	0,00	0,00	0,00
Recursos para Cobertura de Déficit Atuarial	0,00	0,00	0,00
Outros Aportes para o RPPS	0,00	0,00	0,00
RESERVA ORÇAMENTÁRIA DO RPPS	0,00	0,00	0,00
BENS E DIREITOS DO RPPS			

[Handwritten signature]

MUNICÍPIO DE Bandeirante

Data: 21/10/2013

LEI DE DIRETRIZES ORÇAMENTÁRIAS 2014

ANEXO DE METAS FISCAIS

Demonstrativo VIII - Margem de Expansão das Despesas Obrigatórias de Caráter Continuado

LRF, art 4º, § 2º, inciso V

R\$ 1,00

EVENTO	Valor Previsto 2014
Aumento Permanente da Receita	0,00
(-) Transferências Constitucionais	----
(-) Transferências ao FUNDEB	----
Saldo Final do Aumento Permanente de Receita (I)	0,00
Redução Permanente de Despesa (II)	----
Margem Bruta (III) = (I+II)	0,00
Saldo Utilizado da Margem Bruta (IV)	----
Novas DOCC	----
Margem Líquida de Expansão de DOCC (III-IV)	0,00

Estado de Santa Catarina
MUNICÍPIO DE Bandeirante

LEI DE DIRETRIZES ORÇAMENTÁRIAS 2014

ANEXO DE METAS FISCAIS

Anexo I - Metodologia e Memória de Cálculo das Metas Anuais para as Receitas - Total das Receitas

Seleção: Alteração em 01/01/2014 (C)

As metas anuais de receita foram calculadas a partir das seguintes receitas orçamentárias:

Especificação	Previsão - R\$ 1,00		
	Ano 2014	Ano 2015	Ano 2016
1 - PREFEITURA MUNICIPAL DE BANDEIRANTE			
4.0.0.0.0.00.00.00.00.00.00 RECEITAS			
4.1.0.0.0.00.00.00.00.00.00 RECEITAS CORRENTES	13.370.088,00	13.814.102,00	13.203.204,00
4.1.1.0.0.00.00.00.00.00.00 RECEITA TRIBUTÁRIA	11.222.588,00	11.726.602,00	12.278.204,00
4.1.1.1.0.00.00.00.00.00.00 IMPOSTOS	309.000,00	330.600,00	352.300,00
4.1.1.1.2.00.00.00.00.00.00 Impostos sobre o Patrimônio e a Renda	260.000,00	278.000,00	296.000,00
4.1.1.1.2.02.00.00.00.00.00 Imposto s/ Propriedade Predial e Territ. Urbana	200.000,00	214.000,00	228.000,00
4.1.1.1.2.04.00.00.00.00.00 Imposto s/ Renda e Proventos de Qualquer Natureza	10.000,00	11.000,00	12.000,00
4.1.1.1.2.04.31.00.00.00.00 IRRF s/ os Rendimentos do Trabalho	160.000,00	171.000,00	182.000,00
4.1.1.1.2.04.34.00.00.00.00 IRRF s/ Outros Rendimentos	150.000,00	160.000,00	170.000,00
4.1.1.1.2.08.00.00.00.00.00 ITBI e de Direitos Reais sobre Imóveis	10.000,00	11.000,00	12.000,00
4.1.1.1.3.00.00.00.00.00.00 Impostos sobre a Produção e a Circulação	30.000,00	32.000,00	34.000,00
4.1.1.1.3.05.00.00.00.00.00 Imposto sobre Serviços de Qualquer Natureza	60.000,00	64.000,00	68.000,00
4.1.1.2.0.00.00.00.00.00.00 TAXAS	60.000,00	64.000,00	68.000,00
4.1.1.2.1.00.00.00.00.00.00 Taxas pelo Exercício do Poder de Polícia	49.000,00	52.600,00	56.300,00
4.1.1.2.1.17.00.00.00.00.00 Taxa de Fiscalização de Vigilância Sanitária	38.000,00	40.500,00	43.000,00
4.1.1.2.1.25.00.00.00.00.00 Tx de Funcionamento Estab Comer/Indús/P.Serviços	8.000,00	8.500,00	9.000,00
4.1.1.2.1.29.00.00.00.00.00 Taxa de Licença para Execução de Obras	15.000,00	16.000,00	17.000,00
4.1.1.2.2.00.00.00.00.00.00 Taxas pela Prestação de Serviços	15.000,00	16.000,00	17.000,00
4.1.1.2.2.99.00.00.00.00.00 Outras Taxas de Prestação de Serviços	11.000,00	12.100,00	13.300,00
4.1.1.2.2.99.01.00.00.00.00 Tx de Coleta de Lixo	11.000,00	12.100,00	13.300,00
4.1.1.2.2.99.02.00.00.00.00 Tx de Licença Exercício do Comércio Eventual	10.000,00	11.000,00	12.000,00
4.1.2.0.0.00.00.00.00.00.00 RECEITAS DE CONTRIBUIÇÕES	1.000,00	1.100,00	1.300,00
4.1.2.2.0.00.00.00.00.00.00 CONTRIBUIÇÕES DE INTERVENÇÃO NO DOMÍNIO ECC	25.000,00	26.000,00	27.000,00
4.1.2.2.0.29.00.00.00.00.00 Contrib p/ Custeio do Serviço de Iluminação Públic	25.000,00	26.000,00	27.000,00
4.1.3.0.0.00.00.00.00.00.00 RECEITA PATRIMONIAL	25.000,00	26.000,00	27.000,00
4.1.3.2.0.00.00.00.00.00.00 RECEITAS DE VALORES MOBILIÁRIOS	52.588,00	55.100,00	57.400,00
4.1.3.2.5.00.00.00.00.00.00 Remuneração de Depósitos Bancários	52.588,00	55.100,00	57.400,00
4.1.3.2.5.01.00.00.00.00.00 Remuneração de Dep Banc de Rec Vinculados	52.588,00	55.100,00	57.400,00
4.1.3.2.5.01.02.00.00.00.00 Rendim Banc - FUNDEB	22.100,00	23.600,00	24.900,00
4.1.3.2.5.01.09.00.00.00.00 Rendim Banc - CIDE	10.000,00	11.000,00	12.000,00
4.1.3.2.5.01.99.00.00.00.00 Remuneração de Outros Dep Banc Recursos Vinculad.	500,00	500,00	500,00
4.1.3.2.5.01.99.01.00.00.00 Rendim Banc - PNATE	11.600,00	12.100,00	12.400,00
4.1.3.2.5.01.99.02.00.00.00 Rendim Banc - Salário Educação	100,00	100,00	100,00
4.1.3.2.5.01.99.04.00.00.00 Rendim Banc - PNAE	5.000,00	5.200,00	5.400,00
4.1.3.2.5.01.99.12.00.00.00 Rendim Banc - Habitação Popular Federal	500,00	500,00	500,00
4.1.3.2.5.02.00.00.00.00.00 Remuneração de Dep. Banc. de Rec. Não Vinculados	6.000,00	6.300,00	6.400,00
4.1.3.2.5.02.99.00.00.00.00 Remuneração de Outros Dep Recursos Não Vinculado	30.488,00	31.500,00	32.500,00
4.1.3.2.5.02.99.01.00.00.00 Rendim Banc - Recursos Próprios - PMB	30.488,00	31.500,00	32.500,00
4.1.6.0.0.00.00.00.00.00.00 RECEITA DE SERVIÇOS	30.488,00	31.500,00	32.500,00
4.1.6.0.0.13.00.00.00.00.00 Serviços Administrativos	36.000,00	37.000,00	39.000,00
4.1.6.0.0.13.01.00.00.00.00 Serviços de Inscrição em Concursos Públicos	13.000,00	13.000,00	13.000,00
4.1.6.0.0.13.99.00.00.00.00 Outros Serv. Administrativos	8.000,00	8.000,00	8.000,00
4.1.6.0.0.13.99.01.00.00.00 Serviços - Inscrição de Teste Seletivo	5.000,00	5.000,00	5.000,00
4.1.6.0.0.45.00.00.00.00.00 Serv. de Preparação da Terra em Propr Particular	5.000,00	5.000,00	5.000,00
4.1.7.0.0.00.00.00.00.00.00 TRANSFERÊNCIAS CORRENTES	23.000,00	24.000,00	26.000,00
4.1.7.2.0.00.00.00.00.00.00 TRANSFERÊNCIAS INTERGOVERNAMENTAIS	10.740.700,00	11.215.302,00	11.736.504,00
4.1.7.2.1.00.00.00.00.00.00 Transferências da União	10.675.700,00	11.148.102,00	11.667.104,00
4.1.7.2.1.01.00.00.00.00.00 Participação na Receita da União	6.192.500,00	6.418.500,00	6.643.500,00
4.1.7.2.1.01.02.00.00.00.00 Cota-Parte do Fundo de Participação dos Municípios	5.800.500,00	6.000.500,00	6.200.500,00
4.1.7.2.1.01.05.00.00.00.00 Cota-Parte do Imp. s/ a Propr. Territorial Rural	5.800.000,00	6.000.000,00	6.200.000,00
	500,00	500,00	500,00

Estado de Santa Catarina

MUNICÍPIO DE Bandeirante

LEI DE DIRETRIZES ORÇAMENTÁRIAS 2014

ANEXO DE METAS FISCAIS

Anexo I - Metodologia e Memória de Cálculo das Metas Anuais para as Receitas - Total das Receitas

Seleção: Alteração em 01/01/2014 (C)

As metas anuais de receita foram calculadas a partir das seguintes receitas orçamentárias:

Especificação	Previsão - R\$ 1,00			
	Ano 2014	Ano 2015	Ano 2016	
1 - PREFEITURA MUNICIPAL DE BANDEIRANTE				
4.1.7.2.1.22.00.00.00.00	Transf. da Compen. Finan. pela Exploração Rec.Nat	85.000,00	90.000,00	95.000,00
4.1.7.2.1.22.70.00.00.00	Cota-Parte do Fundo Especial do Petróleo - FEP	85.000,00	90.000,00	95.000,00
4.1.7.2.1.35.00.00.00.00	Transf. de Recursos do Fund.Nac.Des.Educação -FDNE	243.000,00	259.000,00	273.000,00
4.1.7.2.1.35.01.00.00.00	Transferências do Salário-Educação	154.000,00	160.000,00	165.000,00
4.1.7.2.1.35.03.00.00.00	Transf Diretas do FNDE referentes ao PNAE	41.000,00	45.000,00	49.000,00
4.1.7.2.1.35.03.01.00.00	Transf. de Recursos PNAE Fundamental	23.000,00	25.000,00	27.000,00
4.1.7.2.1.35.03.02.00.00	Transf. de Recursos PNAE Infantil	18.000,00	20.000,00	22.000,00
4.1.7.2.1.35.04.00.00.00	Transf Diretas do FNDE referentes ao PNATE	48.000,00	54.000,00	59.000,00
4.1.7.2.1.35.04.01.00.00	Transf. de Recursos PNATE Fundamental	31.000,00	33.000,00	34.000,00
4.1.7.2.1.35.04.02.00.00	Transf. de Recursos PNATE Infantil	7.000,00	9.000,00	11.000,00
4.1.7.2.1.35.04.03.00.00	Transf. de Recursos PNATE Médio	10.000,00	12.000,00	14.000,00
4.1.7.2.1.36.00.00.00.00	Transf. Financ. ICMS - Desoner - L.C. Nº 87/96	14.000,00	16.000,00	18.000,00
4.1.7.2.1.99.00.00.00.00	Outras Transferências da União	50.000,00	53.000,00	57.000,00
4.1.7.2.1.99.01.00.00.00	Outras Transferências da União - FEX	15.000,00	15.000,00	15.000,00
4.1.7.2.1.99.02.00.00.00	Outras Transferências da União - Simples Nacional	35.000,00	38.000,00	42.000,00
4.1.7.2.2.00.00.00.00.00	Transferências dos Estados	2.883.200,00	3.029.602,00	3.223.604,00
4.1.7.2.2.01.00.00.00.00	Participação na Receita dos Estados	2.883.200,00	3.029.602,00	3.223.604,00
4.1.7.2.2.01.01.00.00.00	Cota-Parte do ICMS	2.729.200,00	2.868.602,00	3.055.604,00
4.1.7.2.2.01.02.00.00.00	Cota-Parte do IPVA	110.000,00	114.000,00	118.000,00
4.1.7.2.2.01.04.00.00.00	Cota-Parte do IPI sobre Exportação	39.000,00	41.000,00	43.000,00
4.1.7.2.2.01.13.00.00.00	Cota-Parte da Contrib.Interv.no Domínio Econômico	5.000,00	6.000,00	7.000,00
4.1.7.2.4.00.00.00.00.00	TRANSFERENCIAS MULTIGOVERNAMENTAIS	1.600.000,00	1.700.000,00	1.800.000,00
4.1.7.2.4.01.00.00.00.00	Transf. de Recursos do FUNDEB	1.600.000,00	1.700.000,00	1.800.000,00
4.1.7.6.0.00.00.00.00.00	Transf. de Conv.	65.000,00	67.200,00	69.400,00
4.1.7.6.2.00.00.00.00.00	Transf. Conv. Estados Distr.Fed. e suas Entid.	65.000,00	67.200,00	69.400,00
4.1.7.6.2.02.00.00.00.00	Transf. Conv. Estados Destinados Educação	65.000,00	67.200,00	69.400,00
4.1.7.6.2.02.01.00.00.00	Transf. Conv. Estados-Transporte Ens. Fundamental	6.000,00	6.200,00	6.400,00
4.1.7.6.2.02.02.00.00.00	Transf. Conv. Estados-Transporte Ens. Médio	59.000,00	61.000,00	63.000,00
4.1.9.0.0.00.00.00.00.00	OUTRAS RECEITAS CORRENTES	59.300,00	62.600,00	66.000,00
4.1.9.1.0.00.00.00.00.00	Multas e Juros de Mora	6.300,00	6.600,00	6.900,00
4.1.9.1.1.00.00.00.00.00	Multas/Juros de Mora dos Tributos	900,00	900,00	900,00
4.1.9.1.1.35.00.00.00.00	Multas/Juros de Mora da Tx. de Fisc. e Vig. Sanit.	100,00	100,00	100,00
4.1.9.1.1.38.00.00.00.00	Multas/Juros de Mora s/ o IPTU	100,00	100,00	100,00
4.1.9.1.1.39.00.00.00.00	Multas/Juros de Mora s/ o ITBI	100,00	100,00	100,00
4.1.9.1.1.40.00.00.00.00	Multas/Juros de Mora s/ o ISS	100,00	100,00	100,00
4.1.9.1.1.44.00.00.00.00	M/J Mora - Func Estab Com/Ind/Prest	100,00	100,00	100,00
4.1.9.1.1.99.00.00.00.00	Multas e Juros de Mora de Outros Tributos	400,00	400,00	400,00
4.1.9.1.1.99.01.00.00.00	Multas e Juros de Mora de Outros Tributos	400,00	400,00	400,00
4.1.9.1.1.99.01.02.00.00	M/J Mora - Tx Coleta de Lixo	100,00	100,00	100,00
4.1.9.1.1.99.01.05.00.00	M/J Mora - Tx Licença Execução de Obras	200,00	200,00	200,00
4.1.9.1.1.99.01.06.00.00	M/J Mora - Tx Licença Comércio Eventual	100,00	100,00	100,00
4.1.9.1.3.00.00.00.00.00	Multa e Juros de Mora da Dívida Ativa dos Tributos	1.100,00	1.100,00	1.100,00
4.1.9.1.3.11.00.00.00.00	Multas/Juros de Mora Div. Ativ. s/ IPTU	500,00	500,00	500,00
4.1.9.1.3.12.00.00.00.00	Multas/Juros de Mora Div. Ativ. s/ ITBI	100,00	100,00	100,00
4.1.9.1.3.13.00.00.00.00	Multas/Juros de Mora Div. Ativ. s/ ISS	100,00	100,00	100,00
4.1.9.1.3.98.00.00.00.00	Multas/Juros de Mora Div. Ativ. Contrib Melhoria	100,00	100,00	100,00
4.1.9.1.3.99.00.00.00.00	Multas/Juros de Mora Div. Ativ. Outros Tributos	300,00	300,00	300,00
4.1.9.1.3.99.01.00.00.00	M/J Mora - DAT - Tx Coleta de Lixo	100,00	100,00	100,00
4.1.9.1.3.99.02.00.00.00	M/J Mora - DAT - Tx Func Est Com/Ind/Prest	100,00	100,00	100,00
4.1.9.1.3.99.04.00.00.00	M/J Mora - DAT - Tx Licença Comércio Eventual	100,00	100,00	100,00

Estado de Santa Catarina**MUNICÍPIO DE Bandeirante**

LEI DE DIRETRIZES ORÇAMENTÁRIAS 2014

ANEXO DE METAS FISCAIS

Anexo I - Metodologia e Memória de Cálculo das Metas Anuais para as Receitas - Total das Receitas

Seleção: Alteração em 01/01/2014 (C)

As metas anuais de receita foram calculadas a partir das seguintes receitas orçamentárias:

Especificação	Previsão - R\$ 1,00			
	Ano 2014	Ano 2015	Ano 2016	
1 - PREFEITURA MUNICIPAL DE BANDEIRANTE				
4.1.9.1.5.00.00.00.00.00	Multas/Juros da Mora Div. Ativ. Outras Rec.	200,00	200,00	200,00
4.1.9.1.5.99.00.00.00.00	Multas/Juros da Mora Div. Ativ. Outras Rec.	200,00	200,00	200,00
4.1.9.1.5.99.05.00.00.00	M/J Mora - DAÑTrib - Habitação Popular	100,00	100,00	100,00
4.1.9.1.5.99.07.00.00.00	M/J Mora - DAÑTrib - Horas de Máquinas	100,00	100,00	100,00
4.1.9.1.8.00.00.00.00.00	Multas e Juros de Mora de Outras Receitas	100,00	100,00	100,00
4.1.9.1.8.99.00.00.00.00	Outras Multas e Juros de Mora	100,00	100,00	100,00
4.1.9.1.8.99.03.00.00.00	M/J Mora - Serviços - Horas de Máquinas	100,00	100,00	100,00
4.1.9.1.9.00.00.00.00.00	Multas de Outras Origens	4.000,00	4.300,00	4.600,00
4.1.9.1.9.15.00.00.00.00	Multas Previstas na Legislação de Trânsito	4.000,00	4.300,00	4.600,00
4.1.9.2.0.00.00.00.00.00	INDENIZAÇÕES E RESTITUIÇÕES	30.300,00	32.300,00	34.400,00
4.1.9.2.2.00.00.00.00.00	RESTITUIÇÕES	30.300,00	32.300,00	34.400,00
4.1.9.2.2.01.00.00.00.00	Restituições de Convênios	29.300,00	31.300,00	33.400,00
4.1.9.2.2.01.01.00.00.00	Restituições de Convênios - CASAN	29.300,00	31.300,00	33.400,00
4.1.9.2.2.99.00.00.00.00	Outras Restituições	1.000,00	1.000,00	1.000,00
4.1.9.2.2.99.02.00.00.00	Outras Restituições - Multas de Trânsito PMB	1.000,00	1.000,00	1.000,00
4.1.9.3.0.00.00.00.00.00	RECEITA DA DÍVIDA ATIVA	7.700,00	7.700,00	7.700,00
4.1.9.3.1.00.00.00.00.00	Rec. Div. Ativ. Tributária	1.900,00	1.900,00	1.900,00
4.1.9.3.1.11.00.00.00.00	Rec. Div. Ativ. do IPTU	1.000,00	1.000,00	1.000,00
4.1.9.3.1.12.00.00.00.00	Rec. Div. Ativ. do ITBI	400,00	400,00	400,00
4.1.9.3.1.13.00.00.00.00	Rec. Div. Ativ. do ISS	100,00	100,00	100,00
4.1.9.3.1.98.00.00.00.00	Rec. Div. Ativ. das Contrib de Melhoria	100,00	100,00	100,00
4.1.9.3.1.99.00.00.00.00	Receita da Dívida Ativa de Outros Tributos	300,00	300,00	300,00
4.1.9.3.1.99.03.00.00.00	DAT - Tx Func Estab Com/Ind/Prest	200,00	200,00	200,00
4.1.9.3.1.99.04.00.00.00	DAT - Tx de Coleta de Lixo	100,00	100,00	100,00
4.1.9.3.2.00.00.00.00.00	Receita da Dívida Ativa não tributária	5.800,00	5.800,00	5.800,00
4.1.9.3.2.99.00.00.00.00	Rec. Div. Ativ. Não Tributária de Outras Rec.	5.800,00	5.800,00	5.800,00
4.1.9.3.2.99.04.00.00.00	DAÑTrib - Habitação Popular	800,00	800,00	800,00
4.1.9.3.2.99.06.00.00.00	DAÑTrib - Serviços - Horas de Máquinas	5.000,00	5.000,00	5.000,00
4.1.9.9.0.00.00.00.00.00	RECEITAS DIVERSAS	15.000,00	16.000,00	17.000,00
4.1.9.9.0.99.00.00.00.00	Outras Receitas	15.000,00	16.000,00	17.000,00
4.1.9.9.0.99.01.00.00.00	Café Colonial	15.000,00	16.000,00	17.000,00
4.2.0.0.0.00.00.00.00.00	RECEITAS DE CAPITAL	2.147.500,00	2.087.500,00	925.000,00
4.2.4.0.0.00.00.00.00.00	TRANSFERÊNCIAS DE CAPITAL	2.147.500,00	2.087.500,00	925.000,00
4.2.4.7.0.00.00.00.00.00	TRANSFERÊNCIAS DE CONVÊNIOS	2.147.500,00	2.087.500,00	925.000,00
4.2.4.7.1.00.00.00.00.00	Transf. Convênios da União e de suas Entidades	1.277.500,00	1.702.500,00	925.000,00
4.2.4.7.1.02.00.00.00.00	Transf. Convênios da União Destin. Programa Educaç	230.000,00	580.000,00	80.000,00
4.2.4.7.1.02.01.00.00.00	Convênios da União p/Ensino Fundamental	230.000,00	390.000,00	40.000,00
4.2.4.7.1.02.02.00.00.00	Convênios da União p/Ensino Infantil	0,00	190.000,00	40.000,00
4.2.4.7.1.03.00.00.00.00	Transf. Convênios da União Destin. Programa Saneam	0,00	250.000,00	0,00
4.2.4.7.1.03.20.00.00.00	Convênio da União destinado a Saneamento	0,00	250.000,00	0,00
4.2.4.7.1.05.00.00.00.00	Transf. Conv. União Dest.Prog. Infra-Estrut. Transp	700.000,00	350.000,00	650.000,00
4.2.4.7.1.99.00.00.00.00	Outras Transf. de Convênio da União	347.500,00	522.500,00	195.000,00
4.2.4.7.1.99.02.00.00.00	Convênio da União destinado a Agricultura	97.500,00	97.500,00	195.000,00
4.2.4.7.1.99.03.00.00.00	Convênio da União destinado ao Desporto e Lazer	250.000,00	425.000,00	0,00
4.2.4.7.2.00.00.00.00.00	Transf. Conv. dos Estados, Distr.Fed.e suas Entid.	870.000,00	385.000,00	0,00
4.2.4.7.2.05.00.00.00.00	Transf. Conv. dos Estados Dest.Infra-Estrutura Tra	870.000,00	385.000,00	0,00
9.0.0.0.0.00.00.00.00.00	DEDUÇÕES DA RECEITA	(1.634.690,00)	(1.705.600,00)	(1.785.710,00)
9.1.0.0.0.00.00.00.00.00	DEDUÇÕES DA RECEITA	(1.634.690,00)	(1.705.600,00)	(1.785.710,00)
9.1.7.0.0.00.00.00.00.00	DEDUÇÕES DA RECEITA CORRENTE	(1.634.690,00)	(1.705.600,00)	(1.785.710,00)
9.1.7.2.0.00.00.00.00.00	Dedução das Receitas de Transferências	(1.634.690,00)	(1.705.600,00)	(1.785.710,00)

Estado de Santa Catarina
MUNICÍPIO DE Bandeirante

LEI DE DIRETRIZES ORÇAMENTÁRIAS 2014

ANEXO DE METAS FISCAIS

Anexo I - Metodologia e Memória de Cálculo das Metas Anuais para as Receitas - Total das Receitas

Seleção: Alteração em 01/01/2014 (C)

As metas anuais de receita foram calculadas a partir das seguintes receitas orçamentárias:

Especificação	Previsão - R\$ 1,00			
	Ano 2014	Ano 2015	Ano 2016	
1 - PREFEITURA MUNICIPAL DE BANDEIRANTE				
9.1.7.2.1.00.00.00.00.00	Dedução das Receitas de Transferências da União	(1.064.890,00)	(1.094.600,00)	(1.133.510,00)
9.1.7.2.1.01.00.00.00.00	Dedução das Receitas de Transferências da União	(1.062.090,00)	(1.091.400,00)	(1.129.910,00)
9.1.7.2.1.01.02.00.00.00	Dedução Cota-Parte do FPM Formação FUNDEB	(1.061.990,00)	(1.091.300,00)	(1.129.810,00)
9.1.7.2.1.01.05.00.00.00	Dedução de Receita p/ Formação do FUNDEB - ITR	(100,00)	(100,00)	(100,00)
9.1.7.2.1.36.00.00.00.00	Ded Rec p/ Form do FUNDEB - ICMS Deson - LC 87/96	(2.800,00)	(3.200,00)	(3.600,00)
9.1.7.2.2.00.00.00.00.00	Dedução das Receitas de Transferência dos Estados	(569.800,00)	(611.000,00)	(652.200,00)
9.1.7.2.2.01.00.00.00.00	Dedução das Receitas de Transferência dos Estados	(569.800,00)	(611.000,00)	(652.200,00)
9.1.7.2.2.01.01.00.00.00	Dedução do ICMS para Formação do FUNDEB	(540.000,00)	(580.000,00)	(620.000,00)
9.1.7.2.2.01.02.00.00.00	Dedução de Receita para Formação do FUNDEB - IPV	(22.000,00)	(22.800,00)	(23.600,00)
9.1.7.2.2.01.04.00.00.00	Ded Cota Parte IPI-Exp p/ Formação FUNDEB	(7.800,00)	(8.200,00)	(8.600,00)
Total entidade:		11.735.398,00	12.108.502,00	11.417.494,00
2 - FUNDO MUNIC ASSIST SOCIAL DE BANDEIRANTE				
4.0.0.0.0.00.00.00.00.00	RECEITAS	131.100,00	137.100,00	143.100,00
4.1.0.0.0.00.00.00.00.00	RECEITAS CORRENTES	131.100,00	137.100,00	143.100,00
4.1.3.0.0.00.00.00.00.00	RECEITA PATRIMONIAL	7.100,00	7.100,00	7.100,00
4.1.3.2.0.00.00.00.00.00	RECEITAS DE VALORES MOBILIÁRIOS	7.100,00	7.100,00	7.100,00
4.1.3.2.5.00.00.00.00.00	Remuneração de Depósitos Bancários	7.100,00	7.100,00	7.100,00
4.1.3.2.5.01.00.00.00.00	Remuneração Depósitos Bancários Recursos Vinculado	4.100,00	4.100,00	4.100,00
4.1.3.2.5.01.10.00.00.00	Remuneração de Depósitos Bancários Vinculado FNA	4.100,00	4.100,00	4.100,00
4.1.3.2.5.01.10.01.00.00	Rendimentos Bancários - PBT	700,00	700,00	700,00
4.1.3.2.5.01.10.02.00.00	Rendimentos Bancários - PETI	700,00	700,00	700,00
4.1.3.2.5.01.10.03.00.00	Rendimentos Bancários - IGD Bolsa Família	700,00	700,00	700,00
4.1.3.2.5.01.10.04.00.00	Rendimentos Bancários - CRAS	2.000,00	2.000,00	2.000,00
4.1.3.2.5.02.00.00.00.00	Remuneração de Depósitos Recursos não Vinculados	3.000,00	3.000,00	3.000,00
4.1.3.2.5.02.99.00.00.00	Remuneração de Outros Depósitos Recursos não Vinc	3.000,00	3.000,00	3.000,00
4.1.5.02.99.01.00.00.00	Rendim. Banc. Recursos Próprios - FNAS	3.000,00	3.000,00	3.000,00
4.1.7.0.0.00.00.00.00.00	TRANSFERÊNCIAS CORRENTES	124.000,00	130.000,00	136.000,00
4.1.7.2.0.00.00.00.00.00	TRANSFERÊNCIAS INTERGOVERNAMENTAIS	124.000,00	130.000,00	136.000,00
4.1.7.2.1.00.00.00.00.00	Transferências da União	124.000,00	130.000,00	136.000,00
4.1.7.2.1.34.00.00.00.00	Transf. de Recursos do Fund. Nac. As.Social - FNAS	124.000,00	130.000,00	136.000,00
4.1.7.2.1.34.01.00.00.00	PBT	14.000,00	15.000,00	16.000,00
4.1.7.2.1.34.02.00.00.00	PETI	35.000,00	37.000,00	39.000,00
4.1.7.2.1.34.03.00.00.00	IGD Bolsa Família	15.000,00	16.000,00	17.000,00
4.1.7.2.1.34.04.00.00.00	CRAS	60.000,00	62.000,00	64.000,00
Total entidade:		131.100,00	137.100,00	143.100,00
- FUNDO MUNICIPAL DE SAUDE DE BANDEIRANTE				
1.0.0.0.0.00.00.00.00.00	RECEITAS	885.700,00	606.700,00	627.700,00
1.1.0.0.0.00.00.00.00.00	RECEITAS CORRENTES	585.700,00	606.700,00	627.700,00
1.1.3.0.0.00.00.00.00.00	RECEITA PATRIMONIAL	19.700,00	21.700,00	23.700,00
1.1.3.2.0.00.00.00.00.00	RECEITAS DE VALORES MOBILIÁRIOS	19.700,00	21.700,00	23.700,00
1.1.3.2.5.00.00.00.00.00	Remuneração de Depósitos Bancários	19.700,00	21.700,00	23.700,00
1.1.3.2.5.01.00.00.00.00	Remuneração de Depósitos Bancários Vinculados	11.700,00	12.700,00	13.700,00
1.1.3.2.5.01.03.00.00.00	Rec Rem Dep Banc Recursos Vinculados SAÚDE	11.700,00	12.700,00	13.700,00
1.1.3.2.5.01.03.01.00.00	Rendimentos Aplicação PAB	8.000,00	9.000,00	10.000,00
1.1.3.2.5.01.03.02.00.00	Rendimentos Assistência Farm. Federal	500,00	500,00	500,00
1.1.3.2.5.01.03.03.00.00	Rendimentos Atenção Básica Estadual	700,00	700,00	700,00
1.1.3.2.5.01.03.06.00.00	Rendimentos Assistência Farm. Básica Estadual	500,00	500,00	500,00

Estado de Santa Catarina
MUNICÍPIO DE Bandeirante

LEI DE DIRETRIZES ORÇAMENTÁRIAS 2014

ANEXO DE METAS FISCAIS

Anexo I - Metodologia e Memória de Cálculo das Metas Anuais para as Receitas - Total das Receitas

Seleção: Alteração em 01/01/2014 (C)

As metas anuais de receita foram calculadas a partir das seguintes receitas orçamentárias:

Especificação	Previsão - R\$ 1,00		
	Ano 2014	Ano 2015	Ano 2016
4 - FUNDO MUNICIPAL DE SAUDE DE BANDEIRANTE			
4.1.3.2.5.01.03.07.00.00 Rendimentos Vigilância em Saúde	1.500,00	1.500,00	1.500,00
4.1.3.2.5.01.03.08.00.00 Rendimentos MAC Federal	500,00	500,00	500,00
4.1.3.2.5.02.00.00.00.00 Remuneração de Depósitos Recursos não Vinculados	8.000,00	9.000,00	10.000,00
4.1.3.2.5.02.99.00.00.00 Remuneração de Outros Depósitos Rec não Vinculado	8.000,00	9.000,00	10.000,00
4.1.3.2.5.02.99.01.00.00 Rend. Bancário Recursos Próprios - FMS	8.000,00	9.000,00	10.000,00
4.1.7.0.0.00.00.00.00.00 TRANSFERÊNCIAS CORRENTES	566.000,00	585.000,00	604.000,00
4.1.7.2.0.00.00.00.00.00 TRANSFERÊNCIAS INTERGOVERNAMENTAIS	566.000,00	585.000,00	604.000,00
4.1.7.2.1.00.00.00.00.00 Transferências da União	530.000,00	547.000,00	564.000,00
4.1.7.2.1.33.00.00.00.00 Transf. de Recursos do Sistema Único Saúde - SUS	530.000,00	547.000,00	564.000,00
4.1.7.2.1.33.01.00.00.00 Piso de Atenção Básica - PAB	80.000,00	82.000,00	84.000,00
4.1.7.2.1.33.02.00.00.00 Saúde da Família - PSF	140.000,00	144.000,00	148.000,00
4.1.7.2.1.33.03.00.00.00 Agentes Comunitários de Saúde - PACS	80.000,00	82.000,00	84.000,00
4.1.7.2.1.33.04.00.00.00 Saúde Bucal - PSF Odonto	50.000,00	52.000,00	54.000,00
4.1.7.2.1.33.05.00.00.00 Compensação Especificidades Regionais	10.000,00	11.000,00	12.000,00
4.1.7.2.1.33.06.00.00.00 Programa Melhoria de Acesso e Qualidade - PMAQ	110.000,00	113.000,00	116.000,00
4.1.7.2.1.33.07.00.00.00 Mac - Teto Financeiro	20.000,00	21.000,00	22.000,00
4.1.7.2.1.33.08.00.00.00 Vigilância Sanitária	22.000,00	23.000,00	24.000,00
4.1.7.2.1.33.09.00.00.00 Componente Básico da Assistência Farmacêutica	18.000,00	19.000,00	20.000,00
4.1.7.2.2.00.00.00.00.00 Transferências dos Estados	36.000,00	38.000,00	40.000,00
4.1.7.2.2.33.00.00.00.00 Transf. de Recursos do Estado p/ Programas Saúde	36.000,00	38.000,00	40.000,00
4.1.7.2.2.33.01.00.00.00 Cofinanciamento Assist. Farmácia Básica - Estado	15.000,00	16.000,00	17.000,00
4.1.7.2.2.33.02.00.00.00 Cofinanciamento Atenção Básica - Estado	21.000,00	22.000,00	23.000,00
4.2.0.0.0.00.00.00.00.00 RECEITAS DE CAPITAL	300.000,00	0,00	0,00
4.2.4.0.0.00.00.00.00.00 TRANSFERÊNCIAS DE CAPITAL	300.000,00	0,00	0,00
4.2.4.7.0.00.00.00.00.00 TRANSFERÊNCIAS DE CONVÊNIOS	300.000,00	0,00	0,00
4.2.4.7.1.00.00.00.00.00 Transf. Convênios da União e de suas Entidades	300.000,00	0,00	0,00
4.2.4.7.1.01.00.00.00.00 Transf. de Convênio p/ SUS	300.000,00	0,00	0,00
Total entidade:	885.700,00	606.700,00	627.700,00
Total geral:	12.752.198,00	12.852.302,00	12.188.294,00

[Assinatura]

Estado de Santa Catarina

PREFEITURA MUNICIPAL DE BANDEIRANTE

LEI DE DIRETRIZES ORÇAMENTÁRIAS 2014

Anexo 1.4 - Demonstrativo da Memória de Cálculo das Metas Fiscais de Despesas

Seleção Alteração em 01/01/2014 (C)

As metas anuais de despesas foram calculadas a partir das seguintes despesas orçamentárias:

Programa	R\$ 1,00		
	2014	2015	2016
1 - PREFEITURA MUNICIPAL DE BANDEIRANTE			
0001 Apoio Administrativo	1.460.566,00	1.484.090,00	1.582.984,00
0002 Mais Educação	2.996.410,00	3.465.010,00	3.120.010,00
0003 Mais Cultura e Turismo	433.450,00	167.650,00	177.150,00
0004 Mais Esportes	111.450,00	552.150,00	123.250,00
0005 Mais Agricultura	974.750,00	1.081.780,00	1.293.108,00
0006 Mais Indústria e Comércio	246.600,00	48.500,00	50.550,00
0007 Mais Rodoviário	2.845.972,00	2.118.935,00	2.221.968,00
0009 Mais Habitação	43.860,00	245.960,00	48.060,00
0011 Mais Saneamento	91.200,00	330.100,00	79.300,00
0013 Segurança Pública	36.200,00	36.395,00	37.990,00
0014 Geração de Emprego e Renda	88.000,00	88.000,00	88.000,00
0015 Cuidando a Criança e Adolescente	85.500,00	90.300,00	95.400,00
9999 Reserva de Contingência	50.000,00	50.000,00	60.000,00
Total da entidade:	9.463.958,00	9.758.870,00	8.977.770,00
2 - FUNDO MUNIC ASSIST SOCIAL DE BANDEIRANTE			
0008 Mais Social	506.500,00	538.500,00	582.400,00
Total da entidade:	506.500,00	538.500,00	582.400,00
4 - FUNDO MUNICIPAL DE SAUDE DE BANDEIRANTE			
0010 Mais Saúde	2.301.740,00	2.074.932,00	2.148.124,00
Total da entidade:	2.301.740,00	2.074.932,00	2.148.124,00
5 - CAMARA MUNICIPAL DE BANDEIRANTE			
0012 Processo Legislativo	480.000,00	480.000,00	480.000,00
Total da entidade:	480.000,00	480.000,00	480.000,00
Total geral:	12.752.198,00	12.852.302,00	12.188.294,00

Especificação	2011	2012	2013	2014	2015	2016
RECEITAS CORRENTES (I)						
Receita Tributária	0,00	0,00	0,00	10.304.698,00	10.764.802,00	11.263.294,00
Receita de Contribuição	0,00	0,00	0,00	309.000,00	330.600,00	352.300,00
Receita Patrimonial	0,00	0,00	0,00	25.000,00	26.000,00	27.000,00
Aplicações Financeiras (II)	0,00	0,00	0,00	79.388,00	83.900,00	88.200,00
Outras Receitas Patrimoniais	0,00	0,00	0,00	79.388,00	83.900,00	88.200,00
Transferências Correntes	0,00	0,00	0,00	0,00	0,00	0,00
Demais Receitas Correntes	0,00	0,00	0,00	9.796.010,00	10.224.702,00	10.690.794,00
RECEITAS FISCAIS CORRENTES (III) = (I-II)	0,00	0,00	0,00	10.225.310,00	10.680.902,00	11.175.094,00
RECEITAS DE CAPITAL (IV)						
Operações de Crédito (V)	0,00	0,00	0,00	2.447.500,00	2.087.500,00	925.000,00
Amortização de Empréstimo (VI)	0,00	0,00	0,00	0,00	0,00	0,00
Alienação de Ativos (VII)	0,00	0,00	0,00	0,00	0,00	0,00
Transferência de Capital	0,00	0,00	0,00	0,00	0,00	0,00
Outras Receitas de Capital	0,00	0,00	0,00	2.447.500,00	2.087.500,00	925.000,00
RECEITAS FISCAIS DE CAPITAL (VIII) = (IV-V-VI-VII)	0,00	0,00	0,00	2.447.500,00	2.087.500,00	925.000,00
RECEITAS PRIMÁRIAS (IX) = (III+VIII)	0,00	0,00	0,00	12.672.810,00	12.768.402,00	12.100.094,00
DESPESAS CORRENTES (X)						
Pessoal e Encargos Sociais	0,00	0,00	0,00	10.035.998,00	10.168.902,00	10.933.694,00
Juros e Encargos da Dívida (XI)	0,00	0,00	0,00	3.966.872,00	4.236.610,00	4.526.258,00
Outras Despesas Correntes	0,00	0,00	0,00	0,00	0,00	0,00
DESPESAS FISCAIS CORRENTES (XII) = (X-XI)	0,00	0,00	0,00	5.589.126,00	5.799.292,00	6.271.436,00
DESPESAS DE CAPITAL (XIII)						
Investimentos	0,00	0,00	0,00	10.035.998,00	10.168.902,00	10.933.694,00
Inversões Financeiras	0,00	0,00	0,00	2.666.200,00	2.633.400,00	1.194.600,00
Amortização da Dívida (XIV)	0,00	0,00	0,00	2.653.000,00	2.619.000,00	1.179.000,00
DESPESAS FISCAIS DE CAPITAL (XV) = (XIII-XIV)	0,00	0,00	0,00	13.200,00	14.400,00	15.600,00
RESERVA LEGAL RPPS (XVI)	0,00	0,00	0,00	2.653.000,00	2.619.000,00	1.179.000,00
RESERVA DE CONTINGÊNCIA (XVII)	0,00	0,00	0,00	0,00	0,00	0,00
DESPESAS PRIMÁRIAS (XVIII) = (XII+XV+XVI+XVII)	0,00	0,00	0,00	12.738.998,00	12.837.902,00	12.172.694,00
RESULTADO PRIMÁRIO (IX-XVIII)	0,00	0,00	0,00	(66.188,00)	(69.500,00)	(72.600,00)



Estado de Santa Catarina

MUNICÍPIO DE Bandeirante

LEI DE DIRETRIZES ORÇAMENTÁRIAS 2014

ANEXO DE METAS FISCAIS

Anexo IV - Metodologia e Memória de Cálculo das Metas Anuais para o Resultado Nominal

Especificação	2011 (b)	2012 (c)	2013 (d)	2014 (e)	2015 (f)	2016 (g)
DÍVIDA CONSOLIDADA (I)	48.304,93	39.207,28	30.251,39	17.251,39	4.251,39	0,00
Tributos federais	48.304,93	39.207,28	30.251,39	17.251,39	4.251,39	0,00
DEDUÇÕES (II)	1.652.197,95	996.933,61	841.920,24	1.054.100,00	854.000,00	854.000,00
Ativo disponível	1.712.813,18	1.256.828,74	1.291.469,13	1.400.000,00	1.200.000,00	1.200.000,00
Haveres financeiros	5.363,81	4.273,44	4.370,08	4.100,00	4.000,00	4.000,00
(-) Restos a pagar processados	65.979,04	264.168,57	453.918,97	350.000,00	350.000,00	350.000,00
DÍVIDA CONSOLIDADA LÍQUIDA (III) = (I-II)	(1.603.893,02)	(957.726,33)	(811.668,85)	(1.036.848,61)	(849.748,61)	(854.000,00)
RECEITA DE PRIVATIZAÇÕES (IV)	0,00	0,00	0,00	0,00	0,00	0,00
PASSIVOS RECONHECIDOS (V)	0,00	0,00	0,00	0,00	0,00	0,00
DÍVIDA FISCAL LÍQUIDA (III+IV-V)	(1.603.893,02)	(957.726,33)	(811.668,85)	(1.036.848,61)	(849.748,61)	(854.000,00)
	(b - a*)	(c - b)	(d - c)	(e - d)	(f - e)	(g - f)
Resultado Nominal	(434.272,43)	646.166,69	146.057,48	(225.179,76)	187.100,00	(4.251,39)

* : Refere-se ao resultados_nominais_valor previsto da Dívida Consolidada Líquida do exercício orçamentário anterior ao previsto no exercício 2011 no resultados_nominais_valor de R\$ (1.169.620,59).

MUNICÍPIO DE Bandeirante

Data: 21/10/2013

LEI DE DIRETRIZES ORÇAMENTÁRIAS 2014

ANEXO DE METAS FISCAIS

Anexo V - Metodologia e Memória de Cálculo das Metas Anuais para o Montante da Dívida

Especificação	2011	2012	2013	2014	2015	2016
DÍVIDA CONSOLIDADA (I)	48.304,93	39.207,28	30.251,39	17.251,39	4.251,39	0,00
Tributos federais	48.304,93	39.207,28	30.251,39	17.251,39	4.251,39	0,00
DEDUÇÕES(II)	1.652.197,95	996.933,61	841.920,24	1.054.100,00	854.000,00	854.000,00
Ativo disponível	1.712.813,18	1.256.828,74	1.291.469,13	1.400.000,00	1.200.000,00	1.200.000,00
Haveres financeiros	5.363,81	4.273,44	4.370,08	4.100,00	4.000,00	4.000,00
(-) Restos a pagar processados	65.979,04	264.168,57	453.918,97	350.000,00	350.000,00	350.000,00
DCL (III) = (I - II)	(1.603.893,02)	(957.726,33)	(811.668,85)	(1.036.848,61)	(849.748,61)	(854.000,00)

MUNICÍPIO DE Bandeirante

Data: 21/10/2013

LEI DE DIRETRIZES ORÇAMENTÁRIAS 2014

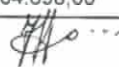
ANEXO DE METAS FISCAIS

Anexo VI - Demonstrativo da Receita Corrente Líquida

Seleção: Alteração em 01/01/2014 (C)

LRF Art. 12, § 3º da Lei Complementar nº 101/2000

Especificação	2014	2015	2016
RECEITAS CORRENTES (I)	11.939.388,00	12.470.402,00	13.049.004,00
Receita Tributária	309.000,00	330.600,00	352.300,00
Receita de Contribuição	25.000,00	26.000,00	27.000,00
Receita Patrimonial	79.388,00	83.900,00	88.200,00
Receita Agropecuária	0,00	0,00	0,00
Receita Industrial	0,00	0,00	0,00
Receita Serviços	36.000,00	37.000,00	39.000,00
Transferências Correntes	11.430.700,00	11.930.302,00	12.476.504,00
Outras Receitas Correntes	59.300,00	62.600,00	66.000,00
DEDUÇÕES (II)	1.634.690,00	1.705.600,00	1.785.710,00
Dedução de Receita para a Formação do FUNDEB	1.634.690,00	1.705.600,00	1.785.710,00
RECEITA CORRENTE LÍQUIDA (I-II)	10.304.698,00	10.764.802,00	11.263.294,00



MUNICÍPIO DE BANDEIRANTE

LEI DE DIRETRIZES ORÇAMENTÁRIAS 2014

ANEXO DE RISCOS FISCAIS

Anexo VII - Demonstrativo de Riscos Fiscais e Providências - Portaria 462/09

LRF, art 4º, § 3º

R\$ 1,00

PASSIVOS CONTINGENTES		PROVIDÊNCIAS	
Descrição	Valor	Descrição	Valor
O Município de Bandeirante SC sofre com as enchurradas que elevam os níveis dos rios e acabam destruindo as pontes e pontilhões de madeiras existentes no Município.	35.000,00	Reparos e manutenções nas pontes e pontilhões existentes no Município.	35.000,00
SUBTOTAL	35.000,00	SUBTOTAL	35.000,00

DEMAIS RISCOS FISCAIS PASSIVOS		PROVIDÊNCIAS	
Descrição	Valor	Descrição	Valor
O Município de Bandeirante SC sofre com estiagem.	15.000,00	Perfuração de alguns poços tubular profundo em propriedades rurais, ampliação com canos em redes de abastecimento de água e compra de equipamentos auxiliares para puxar água para as propriedades urbanas e rurais, bem como, para a CASAN.	15.000,00
SUBTOTAL	15.000,00	SUBTOTAL	15.000,00
TOTAL	50.000,00	TOTAL	50.000,00

Seleção LDO: 1, Alteração em 01/01/2014 (C)

Estado de Santa Catarina
Município de Bandeirante
ANEXO V - PLANEJAMENTO ORÇAMENTÁRIO - LDO
DESCRIÇÃO DOS PROGRAMAS GOVERNAMENTAIS/METAS/CUSTOS PARA O EXERCÍCIO

INICIAL(X) ALTERAÇÃO() INCLUSÃO() EXCLUSÃO()

EXERCÍCIO 2014		CÓDIGO
PROGRAMA	Apoio Administrativo	0001
UNIDADE RESPONSÁVEL	PODER EXECUTIVO MUNICIPAL	02.00

OBJETIVO

Promover atividades indispensáveis ao pleno funcionamento da prestação dos serviços públicos, tais como: serviços administrativos, financeiros, de pessoal, de logística, tecnológicos, patrimoniais, jurídicos, dentre outros.

JUSTIFICATIVA

Este programa justifica-se pelo objetivo geral do Plano Plurianual do Município de Bandeirante SC que é a melhoria da qualidade de vida da população de Bandeirante.

METAS/INDICADORES NO EXERCÍCIO

Ind	ores	Unidade de Medida	Índice Recente	Índice Futuro
-----	------	-------------------	----------------	---------------

CUSTO ESTIMADO DO PROGRAMA NO EXERCÍCIO:

R\$ 1.460.566,00

JUSTIFICATIVAS DAS MODIFICAÇÕES:

Estado de Santa Catarina
Município de Bandeirante
ANEXO V - PLANEJAMENTO ORÇAMENTÁRIO - LDO
DESCRIÇÃO DOS PROGRAMAS GOVERNAMENTAIS/METAS/CUSTOS PARA O EXERCÍCIO

INICIAL(X) ALTERAÇÃO() INCLUSÃO() EXCLUSÃO()

EXERCÍCIO 2014

CÓDIGO

PROGRAMA Mais Educação

0002

UNIDADE RESPONSÁVEL SECRETARIA MUN EDUCAÇÃO, CULTURA, ESPORTE E TURISM

06.00

OBJETIVO

Contribuir conjuntamente com a família e a comunidade no processo de formação educacional de crianças, jovens e adultos.

JUSTIFICATIVA

Este programa justifica-se pelo objetivo geral do Plano Plurianual do Município de Bandeirante SC que é a melhoria da qualidade de vida da população de Bandeirante.

METAS/INDICADORES NO EXERCÍCIO

Indicadores	Unidade de Medida	Índice Recente	Índice Futuro
	<i>HA</i>		

CUSTO ESTIMADO DO PROGRAMA NO EXERCÍCIO:

R\$ 2.996.410,00

JUSTIFICATIVAS DAS MODIFICAÇÕES:

Estado de Santa Catarina
Município de Bandeirante
ANEXO V - PLANEJAMENTO ORÇAMENTÁRIO - LDO
DESCRIÇÃO DOS PROGRAMAS GOVERNAMENTAIS/METAS/CUSTOS PARA O EXERCÍCIO

INICIAL(X) ALTERAÇÃO() INCLUSÃO() EXCLUSÃO()

EXERCÍCIO 2014

CÓDIGO

PROGRAMA Mais Cultura e Turismo 0003

UNIDADE RESPONSÁVEL SECRETARIA MUN EDUCAÇÃO, CULTURA, ESPORTE E TURISM 06.00

OBJETIVO

Incentivar a realização de atividades socioculturais valorizando e apoiando as iniciativas culturais de grupos e comunidades e a prática da leitura e busca de informação e conhecimento com projetos de investimentos na Biblioteca Pública Municipal. Promover projetos voltados a identificação e estruturação de áreas turísticas locais para os segmentos de cultura, rural, ecoturismo, de aventura, de esportes, de saúde, de gastronomia, negócios e eventos proporcionando abertura ao mercado turístico de ecoturismo, artesanato e outros.

JUSTIFICATIVA

Este programa justifica-se pelo objetivo geral do Plano Plurianual do Município de Bandeirante SC que é a melhoria da qualidade de vida da população de Bandeirante.

METAS/INDICADORES NO EXERCÍCIO

Indicadores	Unidade de Medida	Índice Recente	Índice Futuro
-------------	-------------------	----------------	---------------

Handwritten signature

CUSTO ESTIMADO DO PROGRAMA NO EXERCÍCIO: R\$ 433.450,00

JUSTIFICATIVAS DAS MODIFICAÇÕES:

Estado de Santa Catarina
Município de Bandeirante
ANEXO V - PLANEJAMENTO ORÇAMENTÁRIO - LDO
DESCRIÇÃO DOS PROGRAMAS GOVERNAMENTAIS/METAS/CUSTOS PARA O EXERCÍCIO

INICIAL(X) ALTERAÇÃO() INCLUSÃO() EXCLUSÃO()

EXERCÍCIO 2014		CÓDIGO
PROGRAMA	Mais Esportes	0004
UNIDADE RESPONSÁVEL	SECRETARIA MUN EDUCAÇÃO, CULTURA, ESPORTE E TURISM	06.00

OBJETIVO

Promover projetos voltados a prática de esporte e atividade física que contribuam a reversão dos quadros de vulnerabilidade social, a promoção da saúde e a qualidade de vida, ampliando o acesso a crianças, adolescentes, adultos, casais e idosos do Município.

JUSTIFICATIVA

Este programa justifica-se pelo objetivo geral do Plano Plurianual do Município de Bandeirante SC que é a melhoria da qualidade de vida da população de Bandeirante.

METAS/INDICADORES NO EXERCÍCIO

Indicadores	Unidade de Medida	Índice Recente	Índice Futuro
-------------	-------------------	----------------	---------------

HA

CUSTO ESTIMADO DO PROGRAMA NO EXERCÍCIO:

R\$ 111.450,00

JUSTIFICATIVAS DAS MODIFICAÇÕES:

Estado de Santa Catarina

Município de Bandeirante

ANEXO V - PLANEJAMENTO ORÇAMENTÁRIO - LDO

DESCRIÇÃO DOS PROGRAMAS GOVERNAMENTAIS/METAS/CUSTOS PARA O EXERCÍCIO

INICIAL(X) ALTERAÇÃO() INCLUSÃO() EXCLUSÃO()

EXERCÍCIO 2014

CÓDIGO

PROGRAMA Mais Agricultura 0005

UNIDADE RESPONSÁVEL SECRETARIA MUN AGRICULTURA, INDÚSTRIA E COMÉRCIO 07.00

OBJETIVO

Manter, assessorar e fortalecer a capacidade produtiva das pequenas e médias propriedades rurais e agroindustriais familiares e locais de forma a conservar a produção de subsistência e formular uma estratégia de inclusão produtiva e ampliação da renda familiar.

JUSTIFICATIVA

Este programa justifica-se pelo objetivo geral do Plano Plurianual do Município de Bandeirante SC que é a melhoria da qualidade de vida da população de Bandeirante.

METAS/INDICADORES NO EXERCÍCIO

Indicadores	Unidade de Medida	Índice Recente	Índice Futuro
	<i>HA</i>		

CUSTO ESTIMADO DO PROGRAMA NO EXERCÍCIO: R\$ 974.750,00

JUSTIFICATIVAS DAS MODIFICAÇÕES:

Estado de Santa Catarina
Município de Bandeirante
ANEXO V - PLANEJAMENTO ORÇAMENTÁRIO - LDO
DESCRIÇÃO DOS PROGRAMAS GOVERNAMENTAIS/METAS/CUSTOS PARA O EXERCÍCIO

INICIAL(X) ALTERAÇÃO() INCLUSÃO() EXCLUSÃO()

EXERCÍCIO 2014		CÓDIGO
PROGRAMA	Mais Indústria e Comércio	0006
UNIDADE RESPONSÁVEL	SECRETARIA MUN AGRICULTURA, INDÚSTRIA E COMÉRCIO	07.00

OBJETIVO

Promover projetos voltados ao desenvolvimento econômico no Município potencializando a geração de emprego, de renda e de crescimento sustentável.

JUSTIFICATIVA

Este programa justifica-se pelo objetivo geral do Plano Plurianual do Município de Bandeirante SC que é a melhoria da qualidade de vida da população de Bandeirante.

METAS/INDICADORES NO EXERCÍCIO

Indicadores	Unidade de Medida	Índice Recente	Índice Futuro
-------------	-------------------	----------------	---------------

[Handwritten signature]

CUSTO ESTIMADO DO PROGRAMA NO EXERCÍCIO:

R\$ 246.600,00

JUSTIFICATIVAS DAS MODIFICAÇÕES:

Estado de Santa Catarina
Município de Bandeirante
ANEXO V - PLANEJAMENTO ORÇAMENTÁRIO - LDO
DESCRIÇÃO DOS PROGRAMAS GOVERNAMENTAIS/METAS/CUSTOS PARA O EXERCÍCIO

INICIAL(X) ALTERAÇÃO() INCLUSÃO() EXCLUSÃO()

EXERCÍCIO 2014		CÓDIGO
PROGRAMA	Mais Rodoviário	0007
UNIDADE RESPONSÁVEL	SECRETARIA MUN TRANSPORTES, OBRAS E URBANISMO	08.00
OBJETIVO		
	Melhorar significativamente a infraestrutura física e operacional do setor rodoviário do Município assegurando condições de trafegabilidade.	

JUSTIFICATIVA

Este programa justifica-se pelo objetivo geral do Plano Plurianual do Município de Bandeirante SC que é a melhoria da qualidade de vida da população de Bandeirante.

METAS/INDICADORES NO EXERCÍCIO

Indicadores	Unidade de Medida	Índice Recente	Índice Futuro
CUSTO ESTIMADO DO PROGRAMA NO EXERCÍCIO:			R\$ 2.845.972,00
JUSTIFICATIVAS DAS MODIFICAÇÕES:			

Estado de Santa Catarina
Município de Bandeirante
ANEXO V - PLANEJAMENTO ORÇAMENTÁRIO - LDO
DESCRIÇÃO DOS PROGRAMAS GOVERNAMENTAIS/METAS/CUSTOS PARA O EXERCÍCIO

INICIAL(X) ALTERAÇÃO() INCLUSÃO() EXCLUSÃO()

EXERCÍCIO 2014

CÓDIGO

PROGRAMA Mais Social

0008

UNIDADE RESPONSÁVEL SECRETARIA MUN ASSISTÊNCIA SOCIAL E HABITAÇÃO

10.00

OBJETIVO

Implementar a política pública universal do Sistema Único de Assistência Social visando o enfrentamento da pobreza, da vulnerabilidade e riscos sociais.

JUSTIFICATIVA

Este programa justifica-se pelo objetivo geral do Plano Plurianual do Município de Bandeirante SC que é a melhoria da qualidade de vida da população de Bandeirante.

METAS/INDICADORES NO EXERCÍCIO

Indicadores	Unidade de Medida	Índice Recente	Índice Futuro
	<i>HA</i>		

CUSTO ESTIMADO DO PROGRAMA NO EXERCÍCIO:

R\$ 506.500,00

JUSTIFICATIVAS DAS MODIFICAÇÕES:

Estado de Santa Catarina
Município de Bandeirante
ANEXO V - PLANEJAMENTO ORÇAMENTÁRIO - LDO
DESCRIÇÃO DOS PROGRAMAS GOVERNAMENTAIS/METAS/CUSTOS PARA O EXERCÍCIO

INICIAL(X) ALTERAÇÃO() INCLUSÃO() EXCLUSÃO()

EXERCÍCIO 2014

CÓDIGO

PROGRAMA Mais Habitação 0009

UNIDADE RESPONSÁVEL SECRETARIA MUN ASSISTÊNCIA SOCIAL E HABITAÇÃO 10.00

OBJETIVO

Oportunizar moradia digna as famílias das áreas urbanas e rurais do Município, com prioridade para grupos populacionais mais vulneráveis e carentes.

JUSTIFICATIVA

Este programa justifica-se pelo objetivo geral do Plano Plurianual do Município de Bandeirante SC que é a melhoria da qualidade de vida da população de Bandeirante.

METAS/INDICADORES NO EXERCÍCIO

Indicadores	Unidade de Medida	Índice Recente	Índice Futuro
-------------	-------------------	----------------	---------------

CUSTO ESTIMADO DO PROGRAMA NO EXERCÍCIO:

R\$ 43.860,00

JUSTIFICATIVAS DAS MODIFICAÇÕES:

Estado de Santa Catarina
Município de Bandeirante

ANEXO V - PLANEJAMENTO ORÇAMENTÁRIO - LDO
DESCRIÇÃO DOS PROGRAMAS GOVERNAMENTAIS/METAS/CUSTOS PARA O EXERCÍCIO

INICIAL(X) ALTERAÇÃO() INCLUSÃO() EXCLUSÃO()

EXERCÍCIO 2014

PROGRAMA	Mais Saúde	CÓDIGO
UNIDADE RESPONSÁVEL	SECRETARIA MUN DE SAÚDE E SANEAMENTO	0010
OBJETIVO		05.00

OBJETIVO

Promover e garantir o acesso às ações e serviços de saúde a todos os cidadãos.

JUSTIFICATIVA

Este programa justifica-se pelo objetivo geral do Plano Plurianual do Município de Bandeirante SC que é a melhoria da qualidade de vida da população de Bandeirante.

METAS/INDICADORES NO EXERCÍCIO

Indicadores	Unidade de Medida	Índice Recente	Índice Futuro
-------------	-------------------	----------------	---------------

CUSTO ESTIMADO DO PROGRAMA NO EXERCÍCIO:

R\$ 2.301.740,00

JUSTIFICATIVAS DAS MODIFICAÇÕES:

Estado de Santa Catarina
Município de Bandeirante
ANEXO V - PLANEJAMENTO ORÇAMENTÁRIO - LDO
DESCRIÇÃO DOS PROGRAMAS GOVERNAMENTAIS/METAS/CUSTOS PARA O EXERCÍCIO

INICIAL(X) ALTERAÇÃO() INCLUSÃO() EXCLUSÃO()

EXERCÍCIO 2014		CÓDIGO
PROGRAMA	Mais Saneamento	0011
UNIDADE RESPONSÁVEL	SECRETARIA MUN DE SAÚDE E SANEAMENTO	05.00

OBJETIVO

Promover os serviços de abastecimento de água com qualidade e quantidade, a coleta, tratamento e disposição final de resíduos, a drenagem das águas pluviais, a promoção da disciplina sanitária do uso e ocupação do solo e o controle de vetores transmissores de doenças.

JUSTIFICATIVA

Este programa justifica-se pelo objetivo geral do Plano Plurianual do Município de Bandeirante SC que é a melhoria da qualidade de vida da população de Bandeirante.

METAS/INDICADORES NO EXERCÍCIO

Indicadores	Unidade de Medida	Índice Recente	Índice Futuro
			

CUSTO ESTIMADO DO PROGRAMA NO EXERCÍCIO:

R\$ 91.200,00

JUSTIFICATIVAS DAS MODIFICAÇÕES:

**Estado de Santa Catarina
Município de Bandeirante**

ANEXO V - PLANEJAMENTO ORÇAMENTÁRIO - LDO

DESCRIÇÃO DOS PROGRAMAS GOVERNAMENTAIS/METAS/CUSTOS PARA O EXERCÍCIO

INICIAL(X) ALTERAÇÃO() INCLUSÃO() EXCLUSÃO()

EXERCÍCIO 2014		CÓDIGO
PROGRAMA	Processo Legislativo	0012
UNIDADE RESPONSÁVEL	PODER LEGISLATIVO MUNICIPAL	01.00

OBJETIVO
 Promover atividades indispensáveis ao pleno funcionamento da prestação dos serviços públicos, tais como: serviços administrativos, financeiros, de pessoal, de logística, tecnológicos, patrimoniais, jurídicos, dentre outros, bem como, exercer a elaboração de normas de direito de abrangência geral ou individual que são aplicadas a toda sociedade, com o objetivo de satisfazer os grupos de pressão, a administração pública, a sociedade e a própria causa.

JUSTIFICATIVA
 Este programa justifica-se pelo objetivo geral do Plano Plurianual do Município de Bandeirante SC que é a melhoria da qualidade de vida da população de Bandeirante.

METAS/INDICADORES NO EXERCÍCIO

Indicadores	Unidade de Medida	Índice Recente	Índice Futuro
-------------	-------------------	----------------	---------------

CUSTO ESTIMADO DO PROGRAMA NO EXERCÍCIO: R\$ 480.000,00

JUSTIFICATIVAS DAS MODIFICAÇÕES:

Estado de Santa Catarina
Município de Bandeirante
ANEXO V - PLANEJAMENTO ORÇAMENTÁRIO - LDO
DESCRIÇÃO DOS PROGRAMAS GOVERNAMENTAIS/METAS/CUSTOS PARA O EXERCÍCIO

INICIAL(X) ALTERAÇÃO() INCLUSÃO() EXCLUSÃO()

CÓDIGO

EXERCÍCIO 2014

PROGRAMA Geração de Emprego e Renda 0014
 UNIDADE RESPONSÁVEL SECRETARIA MUN ASSISTÊNCIA SOCIAL E HABITAÇÃO 10.00

OBJETIVO

Promover projetos de qualificação social e profissional a adolescentes, jovens e adultos e de fomento a indústrias, comércio e serviços oportunizando abertura no mercado de trabalho.

JUSTIFICATIVA

Este programa justifica-se pelo objetivo geral do Plano Plurianual do Município de Bandeirante SC que é a melhoria da qualidade de vida da população de Bandeirante.

METAS/INDICADORES NO EXERCÍCIO

Indicadores	Unidade de Medida	Índice Recente	Índice Futuro
	<i>Handwritten mark</i>		

CUSTO ESTIMADO DO PROGRAMA NO EXERCÍCIO:

R\$ 88.000,00

JUSTIFICATIVAS DAS MODIFICAÇÕES:

Estado de Santa Catarina
Município de Bandeirante
ANEXO V - PLANEJAMENTO ORÇAMENTÁRIO - LDO
DESCRIÇÃO DOS PROGRAMAS GOVERNAMENTAIS/METAS/CUSTOS PARA O EXERCÍCIO

INICIAL(X) ALTERAÇÃO() INCLUSÃO() EXCLUSÃO()

EXERCÍCIO 2014

PROGRAMA	Cuidando a Criança e Adolescente	CÓDIGO	0015
UNIDADE RESPONSÁVEL	SECRETARIA MUN ASSISTÊNCIA SOCIAL E HABITAÇÃO		10.00

OBJETIVO

Fortalecer os atores envolvidos no Sistema de Garantias de Direito da Criança e do Adolescente através de capacitações.

JUSTIFICATIVA

Este programa justifica-se pelo objetivo geral do Plano Plurianual do Município de Bandeirante SC que é a melhoria da qualidade de vida da população de Bandeirante.

METAS/INDICADORES NO EXERCÍCIO

Indicadores	Unidade de Medida	Índice Recente	Índice Futuro
-------------	-------------------	----------------	---------------

MA
44

CUSTO ESTIMADO DO PROGRAMA NO EXERCÍCIO:

R\$ 85.500,00

JUSTIFICATIVAS DAS MODIFICAÇÕES:

Estado de Santa Catarina
Município de Bandeirante
ANEXO V - PLANEJAMENTO ORÇAMENTÁRIO - LDO
DESCRIÇÃO DOS PROGRAMAS GOVERNAMENTAIS/METAS/CUSTOS PARA O EXERCÍCIO

INICIAL(X) ALTERAÇÃO() INCLUSÃO() EXCLUSÃO()

CÓDIGO

EXERCÍCIO 2014

PROGRAMA	Reserva de Contingência	9999
UNIDADE RESPONSÁVEL	RESERVA DE CONTINGÊNCIA	99.00

OBJETIVO

Promover o socorro e a assistência a pessoas ou propriedades públicas ou de terceiros afetadas por eventos adversos, o restabelecimento das atividades essenciais e a recuperação dos danos causados por desastres.

JUSTIFICATIVA

Este programa justifica-se pelo objetivo geral do Plano Plurianual do Município de Bandeirante SC que é a melhoria da qualidade de vida da população de Bandeirante.

METAS/INDICADORES NO EXERCÍCIO

Indicadores	Unidade de Medida	Índice Recente	Índice Futuro
	<i>HA</i>		

CUSTO ESTIMADO DO PROGRAMA NO EXERCÍCIO:

R\$ 50.000,00

JUSTIFICATIVAS DAS MODIFICAÇÕES: